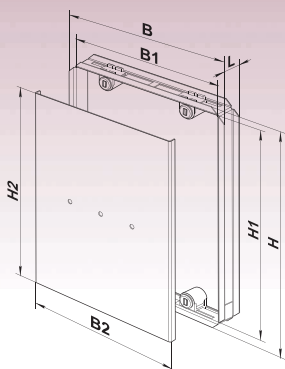


DKM-Serie



Revisionsüren mit einem PVC-Rahmen zur Befestigung einer Keramikplatte



Anwendung

- Wandeinbau und Einbaumöglichkeit für eine Keramikplatte.
- Sicherstellen einen schnellen Zugang zu verkleideten Sanitärinstallationen und Versorgungsleitungen.
- Unterputzmontage erhält edles Aussehen.
- Für feuchte Innenräume geeignet.
- Patentgeschützt in verschiedenen Ländern.

Aufbau

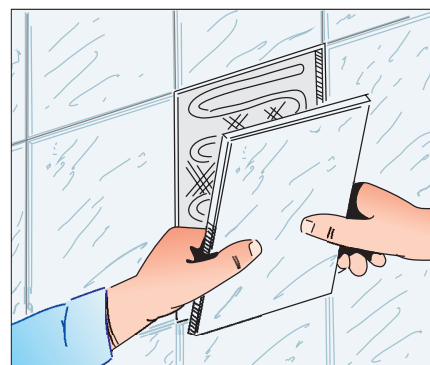

- Die Metallplatte wird über den Magnetverschluss an den Rahmen befestigt.
- Eine Metallplatte dient zur Befestigung einer Keramikplatte.

- Die Metallplatte wird über den Magnetverschluss an den Rahmen befestigt.
- Einfaches Öffnen und Schließen durch leichtes Drücken oder mit einer Saugglocke.
- Ein breiter Größenbereich.

Montagemerkmale

- Einfache Montage mit Montageschaum oder Zementmörtel.
- Dank der verstellbaren Höhe des Magnetverschlusses kann die Position einer Keramikplatte angepasst werden.
- Einfache Befestigung einer Keramikplatte zur Metallplatte mit Klebstoff.
- Einfache Wartung.

Montagebeispiele



Außenabmessungen

Modell	Abmessungen, mm						
	B	H	B1	H1	B2	H2	L
DKM 150x150	163,6	163,6	150	150	148	148	26
DKM 150x200	163,6	263,6	150	250	148	248	26
DKM 150x250	213,6	213,6	200	200	198	198	26
DKM 150x300	213,6	313,6	200	300	198	298	26
DKM 200x200	213,6	413,6	200	400	198	398	26
DKM 200x250	213,6	513,6	200	500	198	498	26
DKM 200x300	263,6	313,6	250	300	248	298	26
DKM 200x350	263,6	413,6	250	400	248	398	26
DKM 200x400	313,6	363,6	300	350	298	348	26
DKM 200x450	313,6	463,6	300	450	298	448	26
DKM 200x500	413,6	413,6	400	400	398	398	26
DKM 250x250	513,6	513,6	500	500	498	498	26
DKM 250x300	163,6	213,6	150	200	148	198	26
DKM 250x350	163,6	313,6	150	300	148	298	26
DKM 250x400	213,6	263,6	200	250	198	248	26
DKM 300x300	213,6	363,6	200	350	198	348	26
DKM 300x350	213,6	463,6	200	450	198	448	26
DKM 300x400	263,6	263,6	250	250	248	248	26
DKM 300x450	263,6	363,6	250	350	248	348	26
DKM 300x500	313,6	313,6	300	300	298	298	26
DKM 400x400	313,6	413,6	300	400	298	398	26
DKM 400x500	313,6	513,6	300	500	298	498	26
DKM 300x600	413,6	513,6	400	500	398	498	26
DKM 500x500	313,6	613,6	300	600	298	598	26
DKM 600x600	613,6	613,6	600	600	598	598	26