


# TwinFresh Atmo mini M Wi-Fi



- Förderleistung im Regenerationsbetrieb: 13
- Schalldruckpegel LpA @ 3 m: 23
- Schalldruckpegel @ 1 m: 33
- Filter: ISO Coarse >50% (G3) (ISO Coarse >60% (G4), ISO ePM1 60% (F7) optional)
- Schalldämmung
- Motortyp: DC
- Steuerung: Smartphone
- Feuchtigkeitssensor








	Maßeinheit	TwinFresh Atmo mini M Wi-Fi		
Luftkanalgröße	mm	100		
Speed	-	3		
Phasen	-	1		
Versorgungsspannung min	V	100		
Versorgungsspannung max	V	240		
Frequenz der Netzversorgung	Hz	50/60		
Leistung	W	1.0	1.6	3.0
Stromaufnahme	A	0.02	0.03	0.04
Förderleistung im Lüftungsbetrieb	m <sup>3</sup> /h	8	16	25
Förderleistung im Regenerationsbetrieb	m <sup>3</sup> /h	4	8	13
Schalldruckpegel LpA @ 3 m	dB(A)	10	16	23
Schalldruckpegel @ 1 m	dB(A)	20	26	33
Effizienz der Wärmerückgewinnung, max	%	81		
Wärmetauschermaterial	-	Ceramic		
Filter	-	ISO Coarse >50% (G3) (ISO Coarse >60% (G4), ISO ePM1 60% (F7) optional)		
Fördermitteltemperatur max	°C	40		
Fördermitteltemperatur min	°C	-15		
Schutzart	-	IP24		













## Abmessungen



## Zubehör

### Sonstiges Zubehör

Produktname	Foto	Beschreibung
EH-14 white 100		Kunststoff- Lüftungshaube
EH-14 black 100		Kunststoff- Lüftungshaube
EH-14 grey 100		Kunststoff- Lüftungshaube
EH-14 terracotta 100		Kunststoff- Lüftungshaube
EH-14 brown 100		Kunststoff- Lüftungshaube
EH-14 beige 100		Kunststoff- Lüftungshaube
EH-14 chrome 100		Kunststoff- Lüftungshaube

EH-17 white 100		Kunststoff- Lüftungshaube
EH-17 black 100		Kunststoff- Lüftungshaube
EH-17 grey 100		Kunststoff- Lüftungshaube
EH-17 terracotta 100		Kunststoff- Lüftungshaube
EH-17 brown 100		Kunststoff- Lüftungshaube
EH-17 beige 100		Kunststoff- Lüftungshaube
EH-2 grey 100		Lüftungshaube für dünne Wände
EH-2 chrome 100		Lüftungshaube für dünne Wände
NP white 100		Winkelmontagesatz
NP chrome 100		Winkelmontagesatz
RC TwinFresh Atmo		Fernsteuerung
SFC3 TwinFresh G3		

### Flache Rohre

Produktname	Foto	Beschreibung
<a href="#">1810</a>		Wandmontage