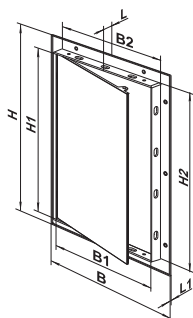
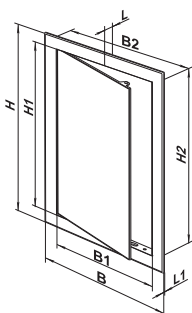


## DD-Serie



Revisionsüren aus Kunststoff für doppelseitige Montage mit einer anstrichfertigen Oberfläche



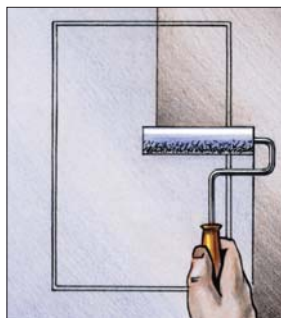
### Einsatzgebiet

- Wand- oder Deckeneinbau.
- Sicherstellen einen schnellen Zugang zu verkleideten Sanitärinstallationen und Versorgungsleitungen.
- Unterputzmontage erhält edles Aussehen.
- Für Anwendungen mit hoher Luftfeuchtigkeit geeignet.
- Patentgeschützt in verschiedenen Ländern.

### Aufbau

- Aus hochwertigem Kunststoff hergestellt.
- Die Oberfläche ist für den Anstrich mit Akrylfarben, Emulsionsfarben oder für das Tapezieren vorbereitet.
- Links- oder Rechtstüranschlag.

### Montagebeispiele



### Außenmaße

Modell	Maße, mm							
	H	B	H1	B1	H2	L1	L	B2
DD 200x300	336	236	291	189	297	3	20	197

### Farbausführungen



weiß



beige



grau



blau



Marmor beige



Marmor grau



Marmor blau



Marmor grün

- Einfaches Öffnen und Schließen durch leichtes Drücken.
- Ein breiter Größenbereich.

### Montagemerkmale

- Einfache Montage mit Zementmörtel oder Klebstoff.
- Dank der Universalmontage ist der Türanschlag von links und von rechts möglich.
- Doppelseitige Montage ist möglich.
- Einfache Wartung.