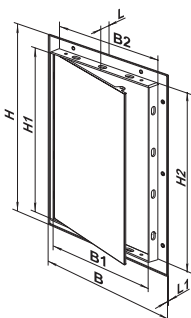
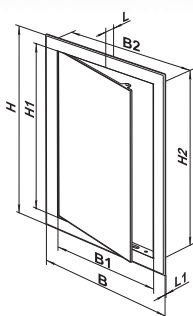


DD-Serie



Revisionsüren aus Kunststoff für doppel­seitige Montage mit einer anstrichfertigen Oberfläche



Anwendung

- Wand- oder Deckeneinbau.
- Sicherstellen einen schnellen Zugang zu verkleideten Sanitärinstallationen und Versorgungsleitungen.
- Unterputzmontage erhält edles Aussehen.
- Für feuchte Innenräume geeignet.
- Patentgeschützt in verschiedenen Ländern.

Aufbau



- Aus hochwertigem Kunststoff hergestellt.
- Die Oberfläche ist für den Anstrich mit Acrylfarben, Emulsionsfarben oder für das Tapezieren vorbereitet.
- Links- oder Rechtstüranschlag.

- Einfaches Öffnen und Schließen durch leichtes Drücken.
- Ein breiter Größenbereich.

Montagemerkmale

- Einfache Montage mit Zementmörtel oder Klebstoff.
- Dank der Universalmontage ist der Türanschlag von links und von rechts möglich.
- Doppelseitige Montage ist möglich.
- Einfache Wartung.

Montagebeispiele



Außenabmessungen

Modell	Abmessungen, mm							
	H	B	H1	B1	H2	L1	L	B2
DD 200x300	336	236	291	189	297	3	20	197

Farbausführungen



weiß



beige



grau



blau



Marmor beige



Marmor grau



Marmor blau



Marmor grün