
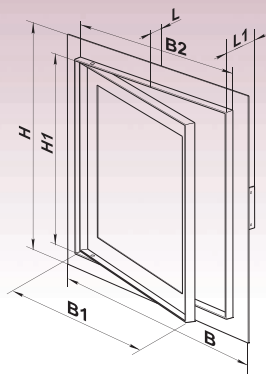


## DG-Serie



Revisionsüren zur Einbau in Gipskartonwänden



Der Sonderverschluss sorgt für eine zuverlässige Fixierung

### Anwendung

- Wandeinbau, Deckeneinbau oder Einbau in Gipskartonkonstruktionen mit einer Dicke von 12,2 bis 15 mm.
- Sicherstellen einen schnellen Zugang zu verkleideten Sanitärinstallationen und Versorgungsleitungen.
- Für feuchte Innenräume geeignet.
- Patentgeschützt in verschiedenen Ländern.

### Aufbau



- Der Hauptrahmen und der Plattenrahmen sind aus Alu-Profil hergestellt.
- Der Sonderverschluss sorgt für eine zuverlässige Fixierung. Die größeren Türen verfügen über zwei Verschlüsse.

- Links- oder Rechtstüranschlag.
- Einfaches Öffnen und Schließen durch leichtes Drücken.
- Ein breiter Größenbereich.
- Herstellung von Sondergrößen ist möglich.

### Montagemerkmale

- Die Türen werden an das Alu-Profil mit den Schrauben befestigt und mit einer Gipskartonplatte von Außen bedeckt.
- Dank der Universalmontage ist der Türanschlag von links und von rechts möglich.
- Einfache Wartung.

### Montagebeispiele



### Außenabmessungen

Modell	Abmessungen, mm					Verschlussanzahl
	H/B	H1/B1	B2	L	L1	
DG 200x200	260	196	204	15	55	1
DG 300x300	360	296	304	15	55	1
DG 400x400	460	396	404	15	55	2
DG 500x500	560	496	504	15	55	2
DG 600x600	660	596	604	15	55	2