

MV 160 J-Serie



Modifikationen

Anwendung

- Dekorabdeckung der Ansaug- und Ausblasöffnungen der Be- und Entlüftungssysteme in Wohn-, Sozial- und Industriegebäuden.
- Montage auf der Außenwand.

Aufbau

- Aus hochwertigem und robustem Kunststoff hergestellt.
- Mehrteilige Konstruktion.
- Mit selbsttätigen Verschlussklappen zur Verhinderung des Luftrückstroms ausgestattet.
- Befestigung mit Schrauben.

Farbausführungen



Basismodell mit selbsttätigen Verschlussklappen (J): MV 160 J



- Abluftgitter für die Wandmontage.
- Mit selbsttätigen Verschlussklappen zur Verhinderung des Luftrückstroms ausgestattet.



Modell mit einem vierteiligen Flansch und Verschlussklappen (VJD): MV 160 VJD



- Abluftgitter für die Wandmontage.
- Mit selbsttätigen Verschlussklappen zur Verhinderung des Luftrückstroms ausgestattet.
- Mit einem vierteiligen mehrstufigen Anschlussflansch mit variablem Durchmesser zum Anschluss an das Lüftungsrohr mit Durchmesser von 100 mm bis 150 mm ausgestattet.



Außenabmessungen

Modell	Abmessungen, mm							Luftquerschnitt, m ²	Abb. Nr.
	B	H	B1	H1	D	L	L1		
MV 160 J	221	299	205	283	-	15	-	0,034	1, 2
MV 160 VJD	221	299	205	283	100-150	15	42	0,034	1, 3

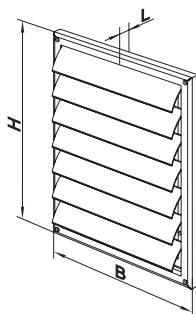


Abb. 1

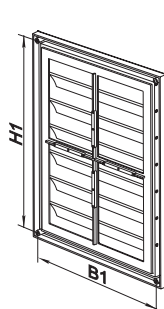


Abb. 2

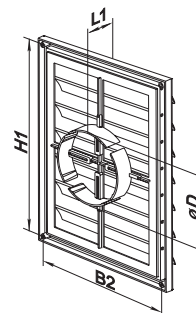


Abb. 3