
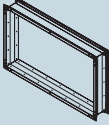
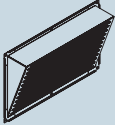
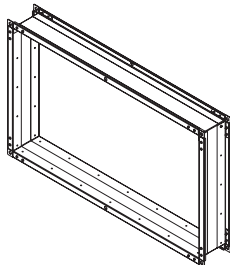
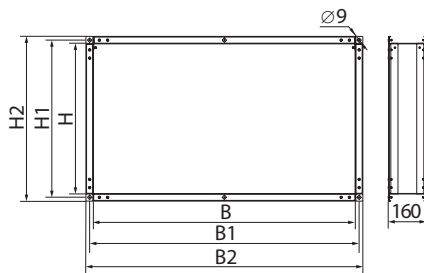


ZUBEHÖR FÜR ROHR-ENTRAUCHUNGSVENTILATOREN

Zubehör-Auswahltable für die Ventilatoren VENTS VKPD

Ventilator	Hitzebeständiger flexibler Einsatz bis 400 °C	Schutzgitter
		
VKPD-250...500x300	VVGF-VK-500x300	SZ-VK-500x300
VKPD-280...600x300	VVGF-VK-600x300	SZ-VK-600x300
VKPD-315...600x350	VVGF-VK-600x350	SZ-VK-600x350
VKPD-355...700x400	VVGF-VK-700x400	SZ-VK-700x400
VKPD-400...700x500	VVGF-VK-700x500	SZ-VK-700x500
VKPD-450...800x600	VVGF-VK-800x600	SZ-VK-800x600
VKPD-500...800x600	VVGF-VK-800x600	SZ-VK-800x600
VKPD-560...900x700	VVGF-VK-900x700	SZ-VK-900x700
VKPD-630...1000x800	VVGF-VK-1000x800	SZ-VK-1000x800
VKPD-710...1200x900	VVGF-VK-1200x900	SZ-VK-1200x900

VVGF-VK Flexibler Einsatz



■ Anwendung

Flexible Einsätze verhindern mögliche Vibrationen, die von den Ventilatoren oder Lüftungsanlagen auf das Lüftungsrohr übertragen werden, und gleichen die durch Temperaturschwankungen verursachten Verformungen der Lüftungsrohre teilweise aus.

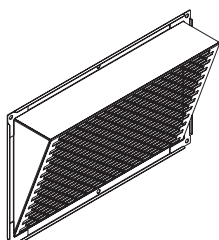
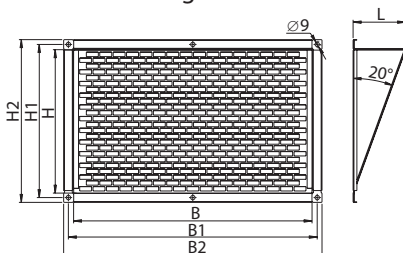
■ Aufbau

Die flexible Einsätze bestehen aus zwei Flanschen, die mit schwingungsisolierendem Material verbunden sind. Sie sind aus polymerbeschichtetem Stahl und PVC-Band gefertigt, das mit Polyamidgewebe verstärkt ist. Die Einsätze sind nicht für eine mechanische Belastung vorgesehen, sie können als Tragwerke nicht verwendet werden. Die Einsätze VVGF-VK sind für den Betrieb bei einer Temperatur von 400 °C für 2 Stunden ausgelegt.

■ Außenabmessungen

Modell	Abmessungen, mm					
	B	H	B1	H1	B2	H2
VVGF-VK-500x300	500	300	520	320	540	340
VVGF-VK-600x300	600	300	620	320	640	340
VVGF-VK-600x350	600	350	620	370	640	390
VVGF-VK-700x400	700	400	720	420	740	440
VVGF-VK-700x500	700	500	720	520	740	540
VVGF-VK-800x600	800	600	820	620	840	640
VVGF-VK-900x700	900	700	920	720	940	740
VVGF-VK-1000x800	1000	800	1020	820	1040	840
VVGF-VK-1200x900	1200	900	1220	920	1240	940

SZ-VK Schutzgitter



■ Anwendung

Es wird verwendet, um die Ventilatoren vor Fremdkörpern zu schützen.

■ Aufbau

Schutzgitter mit 25 x 25 mm Zellen.

■ Außenabmessungen

Modell	Abmessungen, mm						
	B	H	B1	H1	B2	H2	L
SZ-VK-500x300	500	300	520	320	540	340	110
SZ-VK-600x300	600	300	620	320	640	340	110
SZ-VK-600x350	600	350	620	370	640	390	130
SZ-VK-700x400	700	400	720	420	740	440	145
SZ-VK-700x500	700	500	720	520	740	540	185
SZ-VK-800x600	800	600	820	620	840	640	220
SZ-VK-900x700	900	700	920	720	940	740	255
SZ-VK-1000x800	1000	800	1020	820	1040	840	295
SZ-VK-1200x900	1200	900	1220	920	1240	940	330