

# KAM 160 Eco (FFK)



Radialer Kaminventilator für die Gestaltung eines Beheizungssystems im Haus. Eignet sich auch als eine Zusatzheizquelle

- Max. Förderleistung: 470
- Schalldruckpegel LpA @ 3 m: 39
- Motortyp: AC
- Gehäusematerial: Verzinkter Stahl

	Maßeinheit	KAM 160 Eco (FFK)
Phasen	-	1
Versorgungsspannung min	V	230
Versorgungsspannung max	V	230
Frequenz der Netzversorgung	Hz	50
Leistung	W	44
Stromaufnahme	A	0.19
Max. Förderleistung	m <sup>3</sup> /h	470
Schalldruckpegel LpA @ 3 m	dB(A)	39
Gewicht	kg	9.8
Fördermitteltemperatur max	°C	150
Schutzart	-	IPX2

## Abmessungen













ØD	B	H	H1	L	P
159	285	510	460	300	50





## Zubehör

### Drehzahlregler

Produktname	Foto	Beschreibung
<a href="#">RS-1-300</a>		Drehzahlregler
<a href="#">RS-1-400</a>		Drehzahlregler
<a href="#">RS-1 N</a>		Drehzahlregler
<a href="#">RS-1 V</a>		Drehzahlregler
<a href="#">RS-1.5 N</a>		Drehzahlregler

<a href="#">RS-1,5 V</a>		Drehzahlregler
<a href="#">RS-2 N</a>		Drehzahlregler
<a href="#">RS-2 V</a>		Drehzahlregler
<a href="#">RS-2,5 N</a>		Drehzahlregler
<a href="#">RS-2,5 V</a>		Drehzahlregler
<a href="#">RS-0,5-PS</a>		Ein-/Ausschaltung und Drehzahlregelung von spannungsgesteuerten Ventilator-Einphasenmotoren in Lüftungssystemen
<a href="#">RSA5E-2-P</a>		Dank der Drehzahlregelung kann nicht nur ein optimaler Lüftungsbetrieb für Wohlfühlklima in Räumlichkeiten mit variabler Personenzahl eingestellt, sondern auch der Stromverbrauch für Belüftungszwecke wesentlich reduziert werden
<a href="#">RSA5E-2-M</a>		Dank der Drehzahlregelung kann nicht nur ein optimaler Lüftungsbetrieb für Wohlfühlklima in Räumlichkeiten mit variabler Personenzahl eingestellt, sondern auch der Stromverbrauch für Belüftungszwecke wesentlich reduziert werden
<a href="#">RSA5E-3-M</a>		Dank der Drehzahlregelung kann nicht nur ein optimaler Lüftungsbetrieb für Wohlfühlklima in Räumlichkeiten mit variabler Personenzahl eingestellt, sondern auch der Stromverbrauch für Belüftungszwecke wesentlich reduziert werden
<a href="#">RSA5E-4-M</a>		Dank der Drehzahlregelung kann nicht nur ein optimaler Lüftungsbetrieb für Wohlfühlklima in Räumlichkeiten mit variabler Personenzahl eingestellt, sondern auch der Stromverbrauch für Belüftungszwecke wesentlich reduziert werden
<a href="#">RSA5E-3,5-T</a>		Drehzahlregelung von Einphasen-Ventilatoren durch eine stufenweise Drehzahlregelung der Elektromotoren
<a href="#">RSA5E-5,0-T</a>		Drehzahlregelung von Einphasen-Ventilatoren durch eine stufenweise Drehzahlregelung der Elektromotoren



## Temperaturregler

Produktname	Foto	Beschreibung
<a href="#">RT-10</a>		Temperaturregler
<a href="#">TS-1-90</a>		Externer Temperaturregler

## Sensoren

Produktname	Foto	Beschreibung
<a href="#">T-1,5 N</a>		Feuchtigkeits-/Licht-/Bewegungssensoren, Timer
<a href="#">TH-1,5 N</a>		Feuchtigkeits-/Licht-/Bewegungssensoren, Timer
<a href="#">TF-1,5 N</a>		Feuchtigkeits-/Licht-/Bewegungssensoren, Timer
<a href="#">TP-1,5 N</a>		Feuchtigkeits-/Licht-/Bewegungssensoren, Timer

### Verbindungs- und Montageelemente

Produktname	Foto	Beschreibung
<a href="#">C 160</a>		Die Schnelltrennschelle sichert die schnelle und zuverlässige Befestigung von verschiedenen runden Lüftungsbestandteilen. C-Serie Schlauchschellen sind aus Edelstahlband hergestellt. C...Zn-Serie Schlauchschellen sind aus Band aus verzinktem Stahl hergestellt
<a href="#">CB 60-165</a>		Die Schnelltrennschelle sichert die schnelle und zuverlässige Befestigung von verschiedenen runden Lüftungsbestandteilen. Schlauchschellen sind die Schnelltrennschellen aus Edelstahl mit einer ausschwenkbaren Schraube aus verzinktem Stahl