

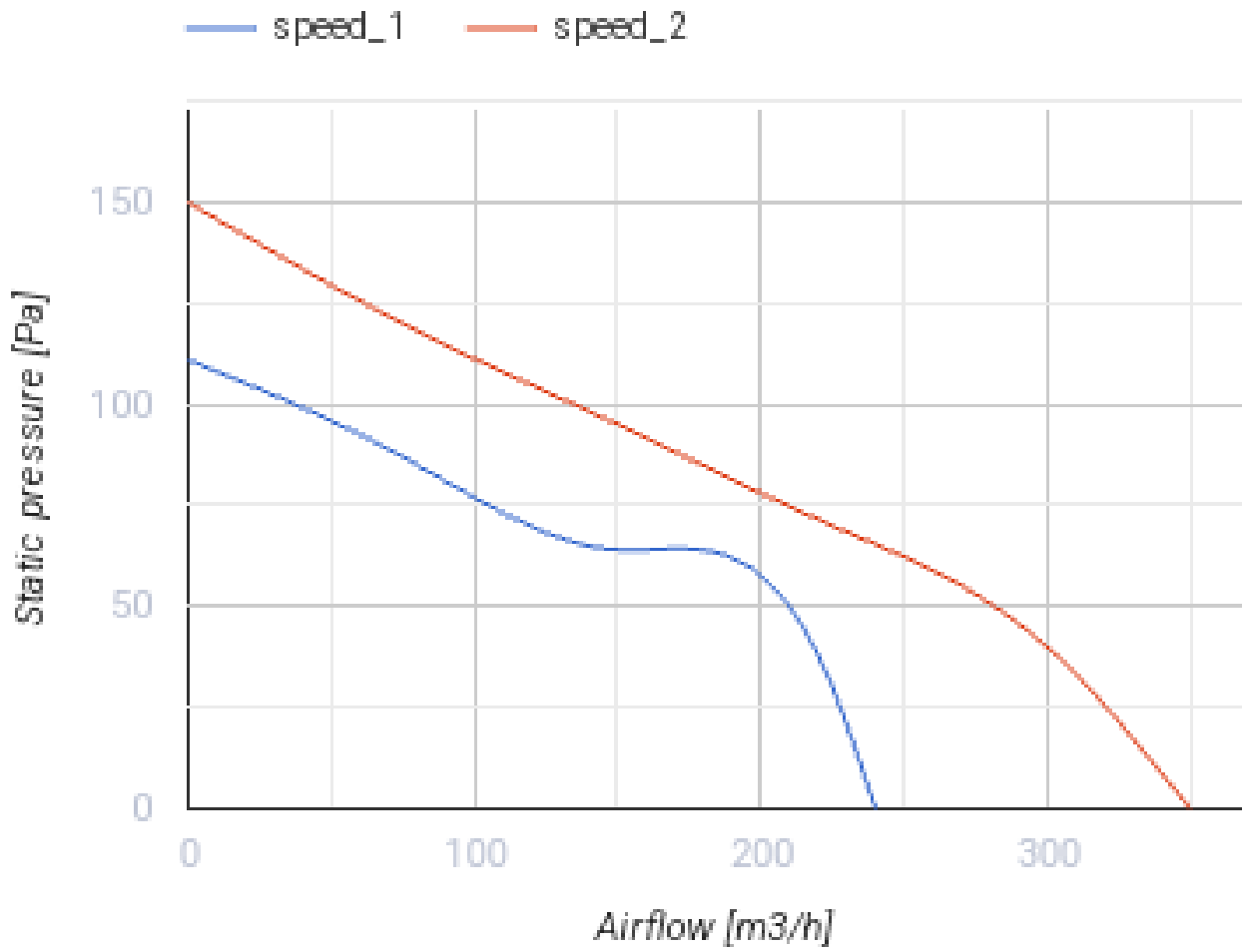
TT PRO 125 P

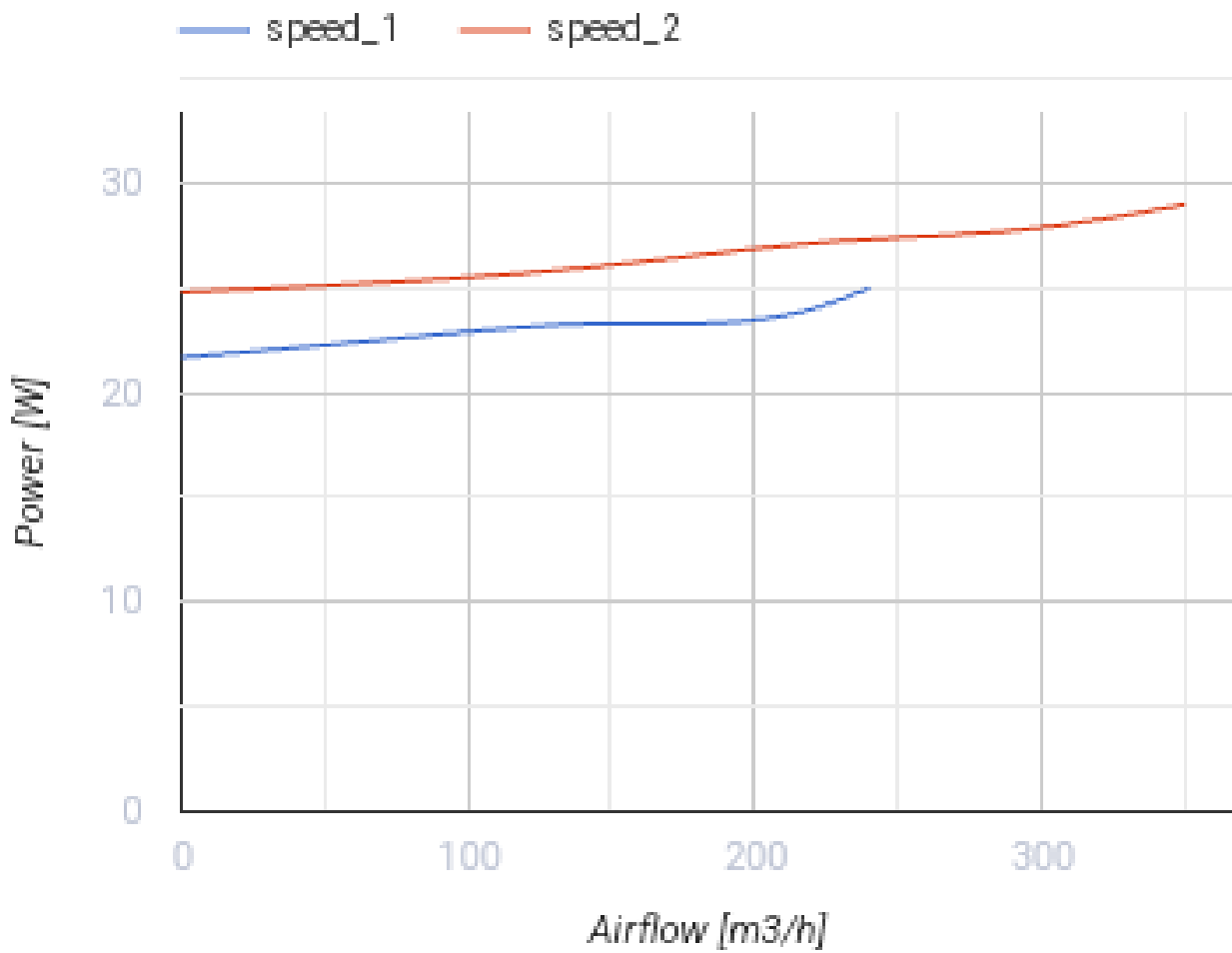


Halbradiale Rohrventilatoren

- Max. Förderleistung: 350
- Schalldruckpegel LpA @ 3 m: 34
- Motortyp: AC
- Steuerung: Built-in speed controller
- Laufradtyp: Mixed
- Gehäusematerial: Plastic
- In jeder Position
- Stromkabel mit Netzstecker

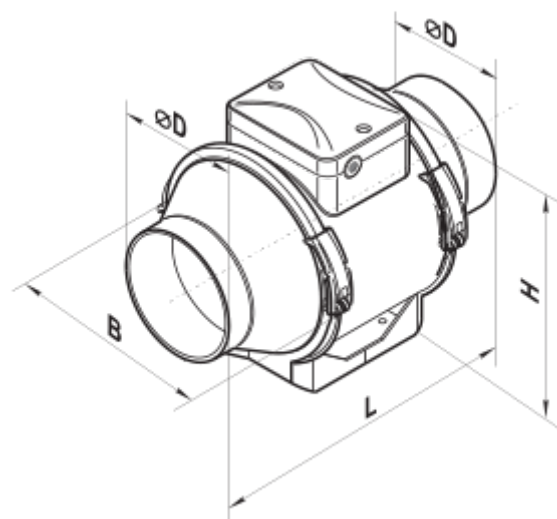
| | Maßeinheit | TT PRO 125 P | |
|-----------------------------|-------------------|--------------|------|
| Luftkanalgröße | mm | 125 | |
| Speed | - | 2 | |
| Versorgungsspannung min | V | 230 | |
| Versorgungsspannung max | V | 230 | |
| Frequenz der Netzversorgung | Hz | 50/60 | |
| Leistung | W | 25 | 29 |
| Stromaufnahme | A | 0.11 | 0.13 |
| Max. Förderleistung | m ³ /h | 240 | 350 |
| Schalldruckpegel LpA @ 3 m | dB(A) | 29 | 34 |
| Gewicht | kg | 2.15 | |
| Fördermitteltemperatur max | °C | 60 | |
| Schutzart | - | IPX4 | |
| Motorschutzart | - | IPX4 | |



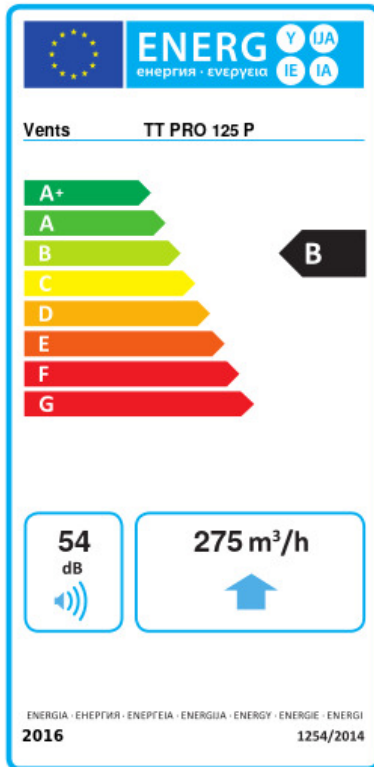


Abmessungen

| ØD | B | H | L |
|-----|-------|-----|-------|
| 123 | 195.6 | 226 | 258.5 |



Ecodesign



| Warenzeichen | Vents | | | | | |
|---|----------------------|------------------|------|------|------|---|
| Modell | TT PRO 125 P | | | | | |
| Specific energy consumption (SEC) (kWh/(m ² /a)) | Kalt | Durchschnittlich | | Warm | | |
| | 53.6 | A+ | 26.6 | B | 11.1 | E |
| Typ des Lüftungsgeräts | Eine Richtung | | | | | |
| Antriebsart | Drehzahlregelung | | | | | |
| Art des Wärmerückgewinnungssystems | Keines | | | | | |
| Max. Luftvolumenstrom (m ³ /h) | 275 | | | | | |
| Elektrische Eingangsleistung (W) | 29 | | | | | |
| Bezugs-Luftvolumenstrom (m ³ /s) | 0.053 | | | | | |
| Reference pressure difference (Pa) | 50 | | | | | |
| Specific power input (SPI) (W/(m ³ /h)) | 0.13 | | | | | |
| Control typology | Local demand control | | | | | |
| Maximum external leakage rates (%) | 2.7 | | | | | |
| Angabe des Typs | RVU UVU | | | | | |
| Sound power level (dB(A)) | 54 | | | | | |
| The annual electricity consumption (AEC) (kWh/a) | Kalt | Durchschnittlich | | Warm | | |
| | 69 | 69 | | 69 | | |
| The annual heating saved (AHS) (kWh/a) | Kalt | Durchschnittlich | | Warm | | |
| | 5536 | 2830 | | 1280 | | |