

VUE 250 VB EC R A14

Lüftungsanlagen im schall- und wärmeisolierten Gehäuse mit einem Gegenstrom-Enthalpie-Wärmetauscher ausgestattet



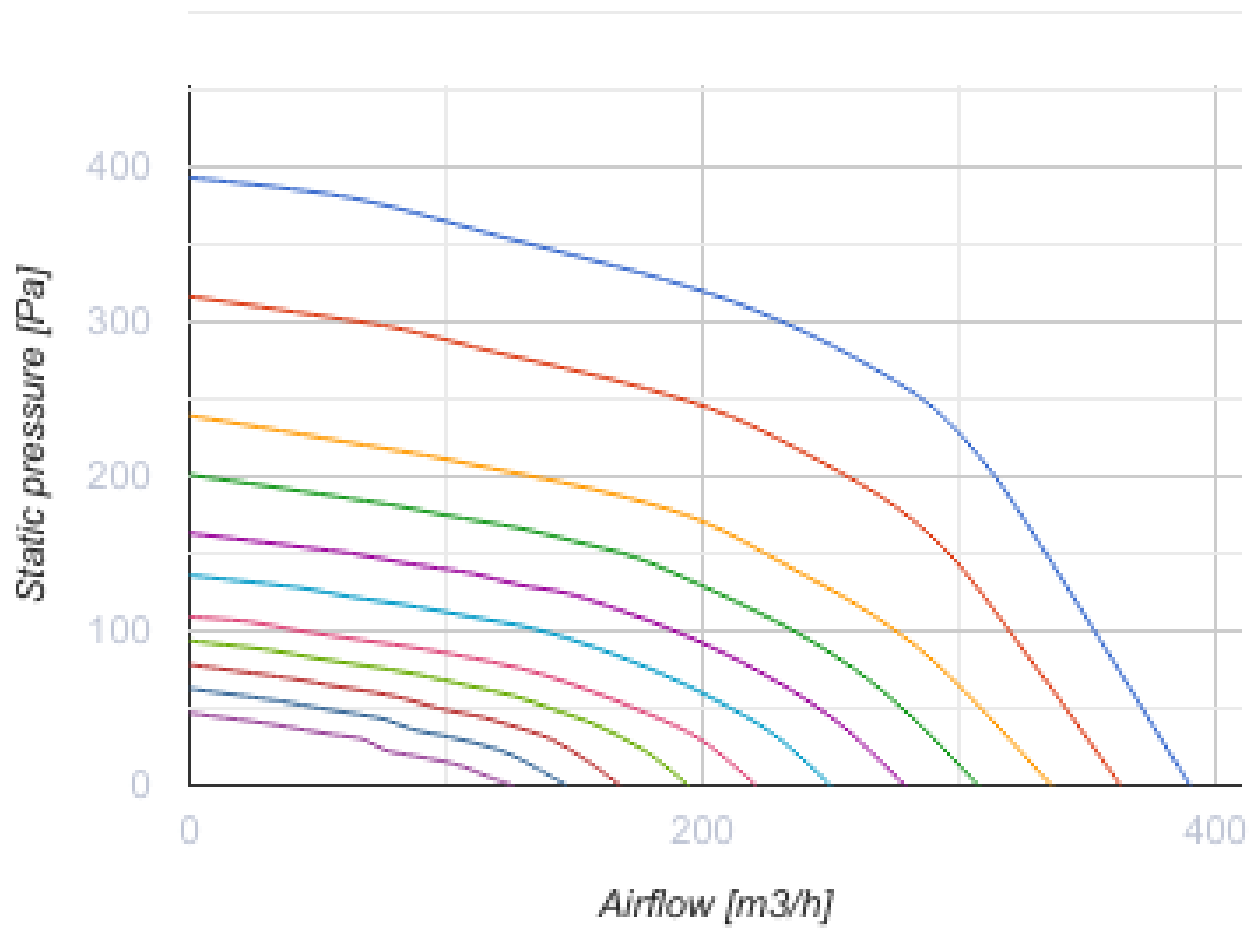
- Max. Förderleistung: 390
- Schalldruckpegel LpA @ 3 m: 35
- Wärmetauschertyp: Counter flow
- Abluftfilter: G4
- Zuluftfilter: G4 (F7 -Option)
- Schalldämmung
- Motortyp: EC
- Enthalpietauscher
- Bypass: Manual
- Steuerung: Remote Control
- Feuchtigkeitssensor: Optional
- CO2-Sensor: Optional
- VOC-Sensor: Optional
- PM2.5 Sensor: Optional

	Maßeinheit	VUE 250 VB EC R A14
Luftkanalgröße	mm	160
Speed	-	1
Versorgungsspannung min	V	230
Versorgungsspannung max	V	230
Frequenz der Netzversorgung	Hz	50/60
Leistung	W	180
Stromaufnahme	A	1.37
Max. Förderleistung	m³/h	390
Schalldruckpegel LpA @ 3 m	dB(A)	35
Effizienz der Wärmerückgewinnung, max	%	90
Wärmetauschertyp	-	Counter flow
Wärmetauschermaterial	-	Enthalpy
Gewicht	kg	66
Abluftfilter	-	G4
Zuluftfilter	-	G4 (F7 -Option)
Fördermitteltemperatur max	°C	40
Fördermitteltemperatur min	°C	-25
Ambientlufttemperatur, min	°C	1
Ambientlufttemperatur, max	°C	40
Umgebungsluftfeuchtigkeit, max	%	60
Schutzart	-	IP20

Motorschutzart

-

IP44







Abmessungen

ØD	B	H	L
160	560	970	560




Zubehör


Sensoren

Produktname	Foto	Beschreibung
HV2		Feuchtigkeitssensor
CO2-1		CO2 Sensor
CO2-2		CO2 Sensor
HR-S		Elektromechanische Hygrostate



Für runde Kanäle

Produktname	Foto	Beschreibung
KRV 160		Der Schieber ist zur Absperrung der runden Lüftungsrohre bestimmt


Elektroantriebe

Produktname	Foto	Beschreibung
Belimo LF230		Die Antriebe Serie Belimo LF sind geeignet zur Steuerung der Luftklappen mit der Querschnittsfläche bis 0,8 m ² , die Schutzfunktionen erfüllen

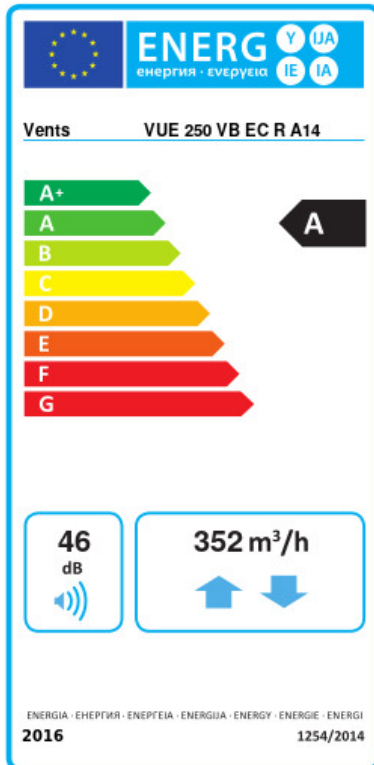
Sonstiges Zubehör

Produktname	Foto	Beschreibung
SF 340x170x48 G4		Panel filter G4
SF 340x170x48 F7		Panelfilter F7

Flansche

Produktname	Foto	Beschreibung
KH-1		Die Küchenabzugshaube ist für die Luftreinigung der Verbrennungsprodukte, Dämpfe, Gerüche, die beim Kochen in der Küche entstehen

Ecodesign



Warenzeichen	Vents					
Modell	VUE 250 VB EC R A14					
Specific energy consumption (SEC) (kWh/(m²/a))	Kalt		Durchschnittlich		Warm	
	78.5	A+	41	A	16.8	E
Typ des Lüftungsgeräts	Bidirectional					
Antriebsart	Drehzahlregelung					
Art des Wärmerückgewinnungssystems	Recuperative					
Temperaturänderungsgrad der Wärmerückgewinnung (%)	80					
Max. Luftvolumenstrom (m³/h)	352					
Elektrische Eingangsleistung (W)	180					
Bezugs-Luftvolumenstrom (m³/s)	0.068					
Reference pressure difference (Pa)	50					
Specific power input (SPI) (W/(m³/h))	0.261					
Control typology	Local demand control					
Maximum internal leakage rates (%)	2.7					
Maximum external leakage rates (%)	2.7					
Angabe des Typs	RVU BVU					
Sound power level (dB(A))	46					
The annual electricity consumption (AEC) (kWh/a)	Kalt		Durchschnittlich		Warm	
	720		183		138	
The annual heating saved (AHS) (kWh/a)	Kalt		Durchschnittlich		Warm	
	8776		4486		2029	