

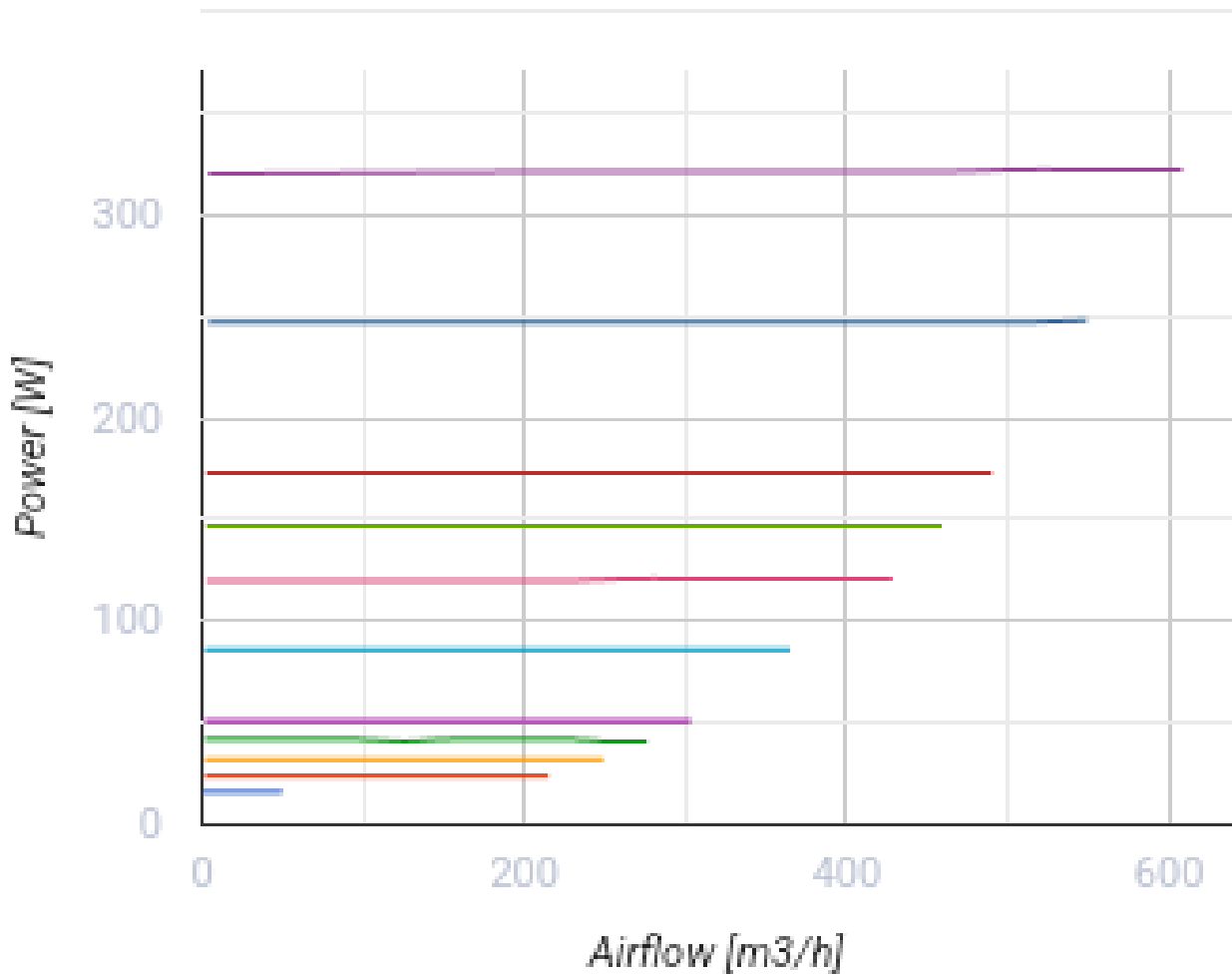
VUE 550 PBE EC R A21 DTV



Kompakte aufhängbare Lüftungsanlagen in wärme- und schallisoliertem Gehäuse mit einem Elektro-Heizregister

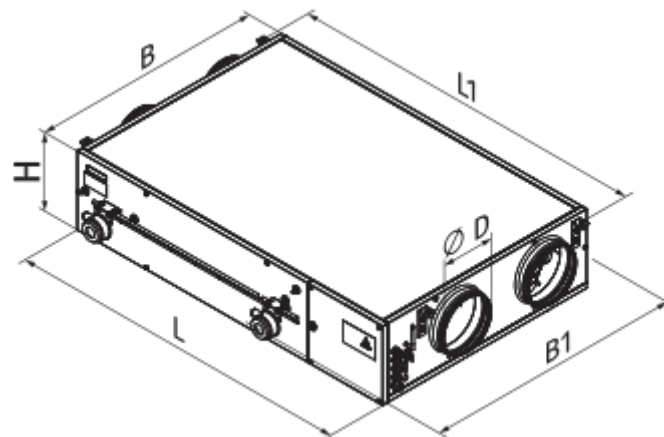
- Leistungsaufnahme der Nachheizung: 2000
- Max. Förderleistung: 608
- Schalldruckpegel LpA @ 3 m: 30
- Wärmetauschertyp: Counter flow
- Abluftfilter: G4
- Zuluftfilter: G4 (F7 optional)
- Schalldämmung
- Motortyp: EC
- Enthalpietauscher
- Bypass: Auto
- Nachheizung: Electric
- Vorheizung: Optional
- BMS-Protokoll: ModBus
- Steuerung: Smartphone
- Gehäusematerial: Verzinkter Stahl
- Feuchtigkeitssensor: Optional
- CO2-Sensor: Optional
- VOC-Sensor: Optional
- PM2.5 Sensor: Optional

	Maßeinheit	VUE 550 PBE EC R A21 DTV
Luftkanalgröße	mm	200
Speed	-	1
Phasen	-	1
Versorgungsspannung min	V	230
Versorgungsspannung max	V	230
Frequenz der Netzversorgung	Hz	50/60
Leistung	W	322
Leistungsaufnahme der Nachheizung	W	2000
Stromaufnahme	A	11.1
Max. Förderleistung	m ³ /h	608
Schalldruckpegel LpA @ 3 m	dB(A)	30
Effizienz der Wärmerückgewinnung, max	%	87
Wärmetauschertyp	-	Counter flow
Wärmetauschermaterial	-	Enthalpy
Gewicht	kg	67
Abluftfilter	-	G4
Zuluftfilter	-	G4 (F7 optional)
Fördermitteltemperatur max	°C	40
Fördermitteltemperatur min	°C	-25
Ambientlufttemperatur, min	°C	1



Abmessungen

ØD	B	B1	H	L	L1
200	827	960	280	1238	1291







Zubehör

Bedienfelder

Produktname	Foto	Beschreibung
A22		Die Bedienfelder A22/A22 WiFi dienen der Steuerung von Gewerbe- und Industrielüftungsanlagen mit einem Steuerungssystem A21.
A22 WiFi		Die Bedienfelder A22/A22 WiFi dienen der Steuerung von Gewerbe- und Industrielüftungsanlagen mit einem Steuerungssystem A21.
A25		Das Touch-Bedienfeld A25 dient der Steuerung von Gewerbe- und Industrielüftungsanlagen mit einem Steuerungssystem A21.

Sensoren



Produktname	Foto	Beschreibung
HV2		Feuchtigkeitssensor
CO2-1		CO2 Sensor
CO2-2		CO2 Sensor
HR-S		Elektromechanische Hygrostate

Für runde Kanäle


Produktname	Foto	Beschreibung
SR 200/600		Dämpfung der Geräuschen, die während des Betriebes der Lüftungsgeräte entstehen und sich in den Lüftungsrohre der Lüftungssysteme verbreiten
SR 200/900		Dämpfung der Geräuschen, die während des Betriebes der Lüftungsgeräte entstehen und sich in den Lüftungsrohre der Lüftungssysteme verbreiten
SR 200/1200		Dämpfung der Geräuschen, die während des Betriebes der Lüftungsgeräte entstehen und sich in den Lüftungsrohre der Lüftungssysteme verbreiten

Für runde Kanäle




Produktname	Foto	Beschreibung
-------------	------	--------------

KOM 200		Die Rückschlagklappe mit federbelasteten Platten ist zur Absperrung des Lüftungsrohres und zur Verhinderung von Luftrückstrom bei abgeschaltetem Lüftungssystem bestimmt
KRV 200		Der Schieber ist zur Absperrung der runden Lüftungsrohre bestimmt

Elektroantriebe

Produktname	Foto	Beschreibung
Belimo TF230		Die Antriebe sind geeignet zur Steuerung der Luftklappen mit der Querschnittsfläche bis 0,4 m ² , welche die Schutzfunktionen

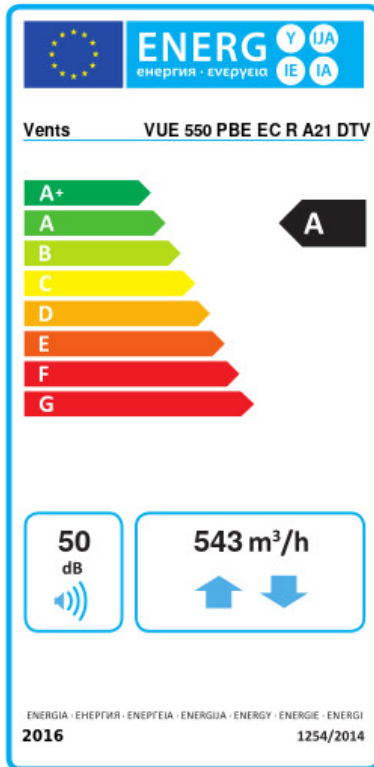
Sonstiges Zubehör

Produktname	Foto	Beschreibung
SFK 392x236x27 G4		G4 Taschenfilter
SFK 392x236x27 F7		F7 Taschenfilter
SF 782x128x20 G4		Panel filter G4

Elektrische Heizelemente

Produktname	Foto	Beschreibung
NKP 200-1,7-1 A21 V.2		Elektro-Rohrheizregister zum Frostschutz des Wärmetauschers
NKP 200-2,0-1 A21 V.2		Elektro-Rohrheizregister zum Frostschutz des Wärmetauschers
NKP 200-1,2-1 A21 V.2		Elektro-Rohrheizregister zum Frostschutz des Wärmetauschers

Ecodesign



Warenzeichen	Vents					
Modell	VUE 550 PBE EC R A21 DTV					
Specific energy consumption (SEC) (kWh/(m²/a))	Kalt		Durchschnittlich		Warm	
	74.9	A+	38.8	A	15.5	E
Typ des Lüftungsgeräts	Bidirectional					
Antriebsart	Drehzahlregelung					
Art des Wärmerückgewinnungssystems	Recuperative					
Temperaturänderungsgrad der Wärmerückgewinnung (%)	73					
Max. Luftvolumenstrom (m³/h)	543					
Elektrische Eingangsleistung (W)	322					
Bezugs-Luftvolumenstrom (m³/s)	0.106					
Reference pressure difference (Pa)	50					
Specific power input (SPI) (W/(m³/h))	0.316					
Control typology	Local demand control					
Maximum internal leakage rates (%)	2.7					
Maximum external leakage rates (%)	2.7					
Angabe des Typs	RVU BVU					
Sound power level (dB(A))	50					
The annual electricity consumption (AEC) (kWh/a)	Kalt		Durchschnittlich		Warm	
	749		212		167	
The annual heating saved (AHS) (kWh/a)	Kalt		Durchschnittlich		Warm	
	8493		4341		1963	