

VUT 300 H2 mini EC A14



Lüftungsanlagen mit einem Gegenstrom-Wärmetauscher aus Polystyrol ausgestattet

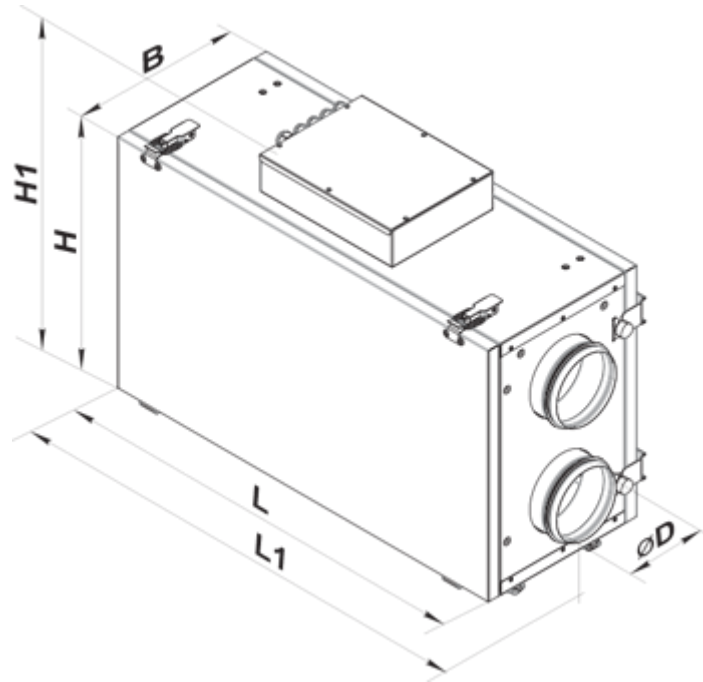
- Max. Förderleistung: 300
- Schalldruckpegel LpA @ 3 m: 33
- Wärmetauschertyp: Cross flow
- Abluftfilter: G4
- Zuluftfilter: G4, F8
- Schalldämmung
- Motortyp: EC
- Steuerung: Remote Control
- Gehäusematerial: Galvanized steel
- Feuchtigkeitssensor: Optional
- CO2-Sensor: Optional
- VOC-Sensor: Optional
- PM2.5 Sensor: Optional

	Maßeinheit	VUT 300 H2 mini EC A14
Luftkanalgröße	mm	125
Speed	-	1
Versorgungsspannung min	V	230
Versorgungsspannung max	V	230
Frequenz der Netzversorgung	Hz	50/60
Leistung	W	165
Stromaufnahme	A	1.3
Max. Förderleistung	m ³ /h	300
Schalldruckpegel LpA @ 3 m	dB(A)	33
Effizienz der Wärmerückgewinnung, max	%	79
Wärmetauschertyp	-	Cross flow
Wärmetauschermaterial	-	Polystyrene
Gewicht	kg	32
Abluftfilter	-	G4
Zuluftfilter	-	G4, F8
Fördermitteltemperatur max	°C	60
Fördermitteltemperatur min	°C	-25
Ambientlufttemperatur, min	°C	1
Ambientlufttemperatur, max	°C	40
Umgebungsluftfeuchtigkeit, max	%	80

Schutzart	-	IP22
Motorschutzart	-	IP44
ErP-Konformität	-	2016, 2018
Kalt - Spezifischer Energieverbrauch (SEV)	kWh/(m ² /a)	70.5
SEV-Klasse Kalt	-	A+
Durchschnittlich - Spezifischer Energieverbrauch (SEV)	kWh/(m ² /a)	36.6
SEV-Klasse Durchschnittlich	-	A
Warm - Spezifischer Energieverbrauch (SEV)	kWh/(m ² /a)	14.5
SEV-Klasse Warm	-	E
Unit category	-	RVU
Typ des Lüftungsgeräts	-	Bidirectional
Antriebsart	-	Drehzahlregelung
Art des Wärmerückgewinnungssystems	-	Recuperative
Temperaturänderungsgrad der Wärmerückgewinnung	%	62
Max. Luftvolumenstrom	m ³ /h	250
Elektrische Eingangsleistung	W	150
Bezugs-Luftvolumenstrom	m ³ /s	0.044
Reference pressure difference	Pa	50
Specific power input (SPI)	W/(m ³ /h)	0.313
Control typology	-	Local demand control
Maximum internal leakage rates	%	2.7
Maximum external leakage rates	%	2.7
Kalt - Jährlicher Stromverbrauch (JSV)	kWh/a	747
Durchschnittlich - Jährlicher Stromverbrauch (JSV)	kWh/a	210
The annual electricity consumption (AEC) Warm	kWh/a	165
Kalt - Jährliche Einsparung an Heizenergie (JEH)	kWh/a	8047
The annual heating saved (AHS) Average	kWh/a	4114
The annual heating saved (AHS) Warm	kWh/a	1860
Angabe des Typs	-	RVU BVU
Sound power level	dB(A)	53

Abmessungen

ØD	B	H	H1	L	L1
125	287	447	510	714	810





Zubehör

Sensoren



Produktname	Foto	Beschreibung
HV2		Feuchtigkeitssensor
CO2-1		CO2 Sensor
CO2-2		CO2 Sensor
HR-S		Elektromechanische Hygrostate

Für runde Kanäle


Produktname	Foto	Beschreibung
SR 125/600		Dämpfung der Geräuschen, die während des Betriebes der Lüftungsgeräte entstehen und sich in den Lüftungsrohre der Lüftungssysteme verbreiten
SR 125/900		Dämpfung der Geräuschen, die während des Betriebes der Lüftungsgeräte entstehen und sich in den Lüftungsrohre der Lüftungssysteme verbreiten
SR 125/1200		Dämpfung der Geräuschen, die während des Betriebes der Lüftungsgeräte entstehen und sich in den Lüftungsrohre der Lüftungssysteme verbreiten

SRF 125/600		Dämpfung der Geräuschen, die während des Betriebes der Lüftungsgeräte entstehen und sich in den Lüftungsrohre der Lüftungssysteme verbreiten
SRF 125/900		Dämpfung der Geräuschen, die während des Betriebes der Lüftungsgeräte entstehen und sich in den Lüftungsrohre der Lüftungssysteme verbreiten
SRF 125/2000		Dämpfung der Geräuschen, die während des Betriebes der Lüftungsgeräte entstehen und sich in den Lüftungsrohre der Lüftungssysteme verbreiten


Für runde Kanäle

Produktname	Foto	Beschreibung
KOM 125		Die Rückschlagklappe mit federbelasteten Platten ist zur Absperrung des Lüftungsrohres und zur Verhinderung von Lufrückstrom bei abgeschaltetem Lüftungssystem bestimmt
KRV 125		Der Schieber ist zur Absperrung der runden Lüftungsrohre bestimmt



hydraulische Siphon

Produktname	Foto	Beschreibung
SH-32		Der hydraulische Siphon für die Abführung von Kondensat von Wärmetauschern und Kühlern in Lüftungs- und Klimasystemen ausgelegt

Elektroantriebe

Produktname	Foto	Beschreibung
Belimo LF230		Die Antriebe Serie Belimo LF sind geeignet zur Steuerung der Luftklappen mit der Querschnittsfläche bis 0,8 m ² , die Schutzfunktionen erfüllen

Sonstiges Zubehör

Produktname	Foto	Beschreibung
SF 240x184x40 G4		Panel filter G4
SF 240x184x40 F8		F8 Panelfilter

Küchenabzugshaube

Produktname	Foto	Beschreibung
-------------	------	--------------

[KH-1](#)

Die Küchenabzugshaube ist für die Luftreinigung der Verbrennungsprodukte, Dämpfe, Gerüche, die beim Kochen in der Küche entstehen