

VUT 350 V1B EC A14



Lüftungsanlagen im schall- und wärmeisolierten Gehäuse mit einem Gegenstrom-Wärmetauscher aus Polystyrol ausgestattet

- Max. Förderleistung: 420
- Schalldruckpegel LpA @ 3 m: 28
- Wärmetauschertyp: Counter flow
- Abluftfilter: G4
- Zuluftfilter: F7 (G4 optional)
- Schalldämmung
- Motortyp: EC
- Bypass: Manual
- Steuerung: Remote Control
- Gehäusematerial: Coated steel
- Feuchtigkeitssensor: Optional
- CO2-Sensor: Optional
- VOC-Sensor: Optional
- PM2.5 Sensor: Optional

	Maßeinheit	VUT 350 V1B EC A14
Luftkanalgröße	mm	160
Speed	-	1
Versorgungsspannung min	V	230
Versorgungsspannung max	V	230
Frequenz der Netzversorgung	Hz	50/60
Leistung	W	169
Stromaufnahme	A	1.3
Max. Förderleistung	m ³ /h	420
Schalldruckpegel LpA @ 3 m	dB(A)	28
Effizienz der Wärmerückgewinnung, max	%	92
Wärmetauschertyp	-	Counter flow
Wärmetauschermaterial	-	Polystyrene
Gewicht	kg	57
Abluftfilter	-	G4
Zuluftfilter	-	F7 (G4 optional)
Fördermitteltemperatur max	°C	40
Fördermitteltemperatur min	°C	-25
Ambientlufttemperatur, min	°C	1
Ambientlufttemperatur, max	°C	40
Umgebungsluftfeuchtigkeit, max	%	60
Schutzart	-	IP20

Motorschutzart	-	IP44
ErP-Konformität	-	2016, 2018
Kalt - Spezifischer Energieverbrauch (SEV)	kWh/(m ² /a)	81.2
SEV-Klasse Kalt	-	A+
Durchschnittlich - Spezifischer Energieverbrauch (SEV)	kWh/(m ² /a)	42.5
SEV-Klasse Durchschnittlich	-	A+
Warm - Spezifischer Energieverbrauch (SEV)	kWh/(m ² /a)	17.7
SEV-Klasse Warm	-	E
Unit category	-	RVU
Typ des Lüftungsgeräts	-	Bidirectional
Antriebsart	-	Drehzahlregelung
Art des Wärmerückgewinnungssystems	-	Recuperative
Temperaturänderungsgrad der Wärmerückgewinnung	%	86
Max. Luftvolumenstrom	m ³ /h	385
Elektrische Eingangsleistung	W	168
Bezugs-Luftvolumenstrom	m ³ /s	0.076
Reference pressure difference	Pa	50
Specific power input (SPI)	W/(m ³ /h)	0.236
Control typology	-	Local demand control
Maximum internal leakage rates	%	2.7
Maximum external leakage rates	%	2.7
Kalt - Jährlicher Stromverbrauch (JSV)	kWh/a	707
Durchschnittlich - Jährlicher Stromverbrauch (JSV)	kWh/a	170
The annual electricity consumption (AEC) Warm	kWh/a	125
Kalt - Jährliche Einsparung an Heizenergie (JEH)	kWh/a	9019
The annual heating saved (AHS) Average	kWh/a	4610
The annual heating saved (AHS) Warm	kWh/a	2085
Angabe des Typs	-	RVU BVU
Sound power level	dB(A)	48





Abmessungen

ØD	B	H	L
160	470	675	730




Zubehör


Sensoren

Produktname	Foto	Beschreibung
HV2		Feuchtigkeitssensor
CO2-1		CO2 Sensor
CO2-2		CO2 Sensor
HR-S		Elektromechanische Hygrostate


hydraulische Siphon

Produktname	Foto	Beschreibung
SH-32		Der hydraulische Siphon für die Abführung von Kondensat von Wärmetauschern und Kühlern in Lüftungs- und Klimasystemen ausgelegt



Für runde Kanäle

Produktname	Foto	Beschreibung
KRV 160		Der Schieber ist zur Absperrung der runden Lüftungsrohre bestimmt


Elektroantriebe

Produktname	Foto	Beschreibung
Belimo LF230		Die Antriebe Serie Belimo LF sind geeignet zur Steuerung der Luftklappen mit der Querschnittsfläche bis 0,8 m ² , die Schutzfunktionen erfüllen

Sonstiges Zubehör

Produktname	Foto	Beschreibung
SF 384x196x40 G4		Panel filter G4
SF 384x196x40 F7		Panelfilter F7

Küchenabzugshaube

Produktname	Foto	Beschreibung
KH-1		Die Küchenabzugshaube ist für die Luftreinigung der Verbrennungsprodukte, Dämpfe, Gerüche, die beim Kochen in der Küche entstehen