








## Series **KG (round)**



Die selbsttätige Klappe ist zur automatischen Absperrung des Luftstromes durch Eigengewicht in den Lüftungsrohren beim Ventilatorstillstand bestimmt.

- Gehäusematerial: Galvanized steel

Lineup	
	KG 100
	KG 125
	KG 140
	KG 150
	KG 160
	KG 200
	KG 250



KG 315