








## Series **KG (rectangular)**

Die selbsttätige Klappe ist zur automatischen Absperrung des Luftstromes unter Eigengewicht in den rechteckigen Luftkanälen beim Ventilatorstillstand bestimmt

- Gehäusematerial: Galvanized steel



Lineup	
	KG 400x200
	KG 500x250
	KG 500x300
	KG 600x300
	KG 600x350
	KG 700x400
	KG 800x500



KG 900x500



KG 1000x500