








## Series **KOM**



Die Rückschlagklappe mit federbelasteten Platten ist zur Absperrung des Lüftungsrohres und zur Verhinderung von Lufrückstrom bei abgeschaltetem Lüftungssystem bestimmt

- Gehäusematerial: Galvanized steel

| Lineup  |         |
|---|---------|
|  | KOM 100 |
|  | KOM 125 |
|  | KOM 150 |
|  | KOM 160 |
|  | KOM 200 |
|  | KOM 250 |
|  | KOM 315 |



KOMu 100



KOMu 125



KOMu 150



KOMu 160



KOMu 200



KOMu 250



KOMu 315