








Series **KOM1 (round)**



Die selbsttätige Rückschlagklappe ist zur Absperrung der Lüftungsrohre und zur Verhinderung von Luftrückstrom beim Ventilatorstillstand bestimmt

- Gehäusematerial: Galvanized steel

Lineup	
	KOM1 100
	KOM1 125
	KOM1 150
	KOM1 160
	KOM1 200
	KOM1 250
	KOM1 315



KOM1 355