








Series **KSB**


Radiale Rohrventilatoren mit wärmeund schallisoliertem Gehäuse

- Schalldämmung
- Motortyp: AC
- Laufradtyp: Centrifugal backward curved blades
- Gehäusematerial: Galvanized steel

| Lineup | Luftkanalgröße, mm | Leistung, W | Max. Förderleistung, m ³ /h |
|---|--------------------|-------------|--|
|  KSB 100 | 100 | 73 | 240 |
|  KSB 125 | 125 | 73 | 330 |
|  KSB 150 | 150 | 72 | 420 |
|  KSB 160 | 160 | 75 | 420 |
|  KSB 200 | 200 | 103 | 730 |
|  KSB 200 S | 200 | 195 | 950 |
|  KSB 250 | 250 | 198 | 1300 |



KSB 315

315

322

2150