








Series **KSB EC**


Radiale Rohrventilatoren in Schalldämmgehäuse

- Schalldämmung
- Motortyp: EC
- Laufradtyp: Centrifugal backward curved blades
- Gehäusematerial: Galvanized steel

Lineup	Luftkanalgröße, mm	Leistung, W	Max. Förderleistung, m ³ /h
 KSB 100 EC	100	92.7	278
 KSB 125 EC	125	92.6	357
 KSB 150 EC	150	94.8	425
 KSB 160 EC	160	94.8	425
 KSB 200 EC	200	101.6	700
 KSB 250 EC	250	163.7	1145
 KSB 315 EC	315	164.3	1260