








## Series **KSF K2 EC**

Kanal-Radialventilatoren im schall- und geräuschisolierten Gehäuse

- Schalldämmung
- Motortyp: EC
- Laufradtyp: Centrifugal forward curved blades
- Gehäusematerial: Aluzinc



Lineup	Luftkanalgröße, mm	Leistung, W	Max. Förderleistung, m <sup>3</sup> /h
 KSF 100 K2 EC	100	118	353
 KSF 125 K2 EC	125	118	393
 KSF 150 K2 EC	150	220	779
 KSF 160 K2 EC	160	220	779
 KSF 200 K2 EC	200	259	1264
 KSF 250 K2 EC	250	374	1682