






















Series **KSV Duo**




Radial-Rohrventilatoren mit vorwärts gekrümmten
Schaufeln in einem schallgedämmten Gehäuse mit
Filtern

- Filter: G4+H13+Carbon
- In schallgedämmtem Gehäuse
- Laufradtyp: Radiallaufrad mit rückwärts gekrümmten Schaufeln



Lineup	Stützengröße, mm	Phasen	Nennleistung, W	Maximaler Volumenstrom bei 50 Hz, m ³ /h	Anzahl der Geschwindigkeiten
 KSV 100 Duo G4	100	1	42	190	2
 KSV 150 Duo G4	150	1	117	430	2
 KSV 150 Duo Q G4	150	1	52	340	2
 KSV 200 Duo G4	200	1	123	630	2
 KSV 100 Duo G4/Carbon	100	1	42	190	2
 KSV 100 Duo G4/F8	100	1	41	175	2
 KSV 100 Duo G4/F8/Carbon	100	1	41	175	2

 KSV 100 Duo G4/H13	100	1	41	160	2
 KSV 100 Duo G4/H13/Carbon	100	1	41	160	2
 KSV 150 Duo G4/Carbon	150	1	117	430	2
 KSV 150 Duo G4/F8	150	1	115	390	2
 KSV 150 Duo G4/F8/Carbon	150	1	115	390	2
 KSV 150 Duo G4/H13	150	1	114	355	2
 KSV 150 Duo G4/H13/Carbon	150	1	114	355	2
 KSV 150 Duo Q G4/Carbon	150	1	52	340	2
 KSV 150 Duo Q G4/F8	150	1	50	310	2
 KSV 150 Duo Q G4/F8/Carbon	150	1	50	310	2
 KSV 150 Duo Q G4/H13	150	1	48	285	2
 KSV 150 Duo Q G4/H13/Carbon	150	1	48	285	2
 KSV 200 Duo G4/Carbon	200	1	123	630	2
 KSV 200 Duo G4/F8	200	1	121	590	2

 KSV 200 Duo G4/F8/Carbon	200	1	121	590	2
 KSV 200 Duo G4/H13	200	1	119	525	2
 KSV 200 Duo G4/H13/Carbon	200	1	119	525	2