






Series **Quiet-Style DC**



Updated version of low-noise axial fans with DC motors for low energy consumption

- Laufradtyp: Halbaxial

Lineup	Stützengröße, mm	Nennleistung, W	Maximaler Volumenstrom bei 50 Hz, m ³ /h	Schalldruckpegel LpA bei 3 m, dB(A)	Zugschnur	Feuchtigkeitssensor	Timer	Anzahl der Geschwindigkeiten
 Quiet-Style 100 DC	100	2.7	93	26	✗	✗	✗	2
 Quiet-Style 100 DC T	100	2.7	93	26	✗	✗	Nachlaufschalter	2
 Quiet-Style 100 DC TH	100	2.7	93	26	✗	✓	Nachlaufschalter	2
 Quiet-Style 100 DC VT	100	2.7	93	26	✓	✗	Nachlaufschalter	2
 Quiet-Style 100 DC VTH	100	2.7	93	26	✓	✓	Nachlaufschalter	2