








Series **RM**



Reduzierstücke sind aus pulverbeschichtetem Stahlblech gefertigt

- Gehäusematerial: Coated steel

Lineup	
	RM 80/100
	RM 100/125
	RM 100/120
	RM 125/150
	RM 125/160
	RM 150/160
	RM 150/200



RM 160/200



RM 200/250



RM 250/315