








Series **Stream**

Halbradiale Rohrventilatoren im wärme- und schallisolierten Gehäuse

- Schalldämmung
- Motortyp: AC
- Laufradtyp: Mixed
- Gehäusematerial: Plastic
- Timer: Turn off timer
- Steuerung: Built-in speed controller



Lineup	Luftkanalgröße, mm	Leistung, W	Max. Förderleistung, m³/h	Stromkabel mit Netzstecker	Temperatursensor	Timer
 Stream 100/125 (100 spigot)	100	32	220	✗	✗	✗
 Stream 100/125 (100 spigot) T	100	32	220	✗	✗	✓
 Stream 100/125 (100 spigot) Un	100	32	220	✗	✓	✗
 Stream 100/125 (100 spigot) R	100	32	220	✓	✗	✗
 Stream 100/125 (100 spigot) V	100	32	220	✗	✗	✗
 Stream 100/125 (100 spigot) P	100	32	220	✗	✗	✗
 Stream 100/125 (125 spigot)	125	34	320			

 Stream 100/125 (125 spigot) T	125	34	320			✓
 Stream 100/125 (125 spigot) Un	125	34	320		✓	
 Stream 100/125 (125 spigot) R	125	34	320	✓		
 Stream 100/125 (125 spigot) V	125	34	320			
 Stream 100/125 (125 spigot) P	125	34	320			
 Stream 150/160	150/160	51	540	✗	✗	✗
 Stream 150/160 T	150/160	51	540	✗	✗	✓
 Stream 150/160 Un	150/160	51	540	✗	✓	✗
 Stream 150/160 R	150/160	51	540	✓	✗	✗
 Stream 150/160 V	150/160	51	540	✗	✗	✗
 Stream 150/160 P	150/160	51	540	✗	✗	✗