









Series **Stream EC**

Halbradiale Rohrventilatoren im wärme- und schallisolierten Gehäuse mit einem EC-Motor

- Schalldämmung
- Motortyp: EC
- Steuerung: Built-in speed controller
- Laufradtyp: Mixed
- Gehäusematerial: Kunststoff



Lineup	Luftkanalgröße, mm	Leistung, W	Max. Förderleistung, m ³ /h	Temperatursensor	Stromkabel mit Netzstecker
 Stream 100/125 EC	125	20	350		
 Stream 100/125 EC Un	125	20	350	✓	
 Stream 100/125 EC R	125	20	350		✓
 Stream 100/125 EC P	125	20	350		
 Stream 150/160 EC	160/150	55	600		
 Stream 150/160 EC Un	160/150	55	600	✓	
 Stream 150/160 EC R	160/150	55	600		✓

 Stream 150/160 EC P	160/150	55	600		
---	---------	----	-----	--	--