






















Series **TT PRO EC**










Diagonal-Rohrventilatoren mit EC-Motoren

- Motortyp: EC
- Laufradtyp: Mixed
- Gehäusematerial: Kunststoff
- Steuerung: Built-in speed controller

Lineup	Luftkanalgröße, mm	Leistung, W	Max. Förderleistung, m ³ /h	Stromkabel mit Netzstecker	Temperatursensor
 TT PRO 100 EC	100	30	300	×	×
 TT PRO 125 EC	125	40	450	×	×
 TT PRO 150 EC	150	55	600	×	×
 TT PRO 160 EC	160	55	600	×	×
 TT PRO 200 EC	200	123	1040	×	×
 TT PRO 250 EC	250	169	1285	×	×
 TT PRO 315 EC	315	284	1970	×	×

 TT PRO 100 EC P	100	30	300	✓	✗
 TT PRO 100 EC U	100	30	300	✓	✓
 TT PRO 100 EC Un	100	30	300	✓	✓
 TT PRO 125 EC P	125	40	450	✓	✗
 TT PRO 125 EC U	125	40	450	✓	✓
 TT PRO 125 EC Un	125	40	450	✓	✓
 TT PRO 150 EC P	150	55	600	✓	✗
 TT PRO 150 EC U	150	55	600	✓	✓
 TT PRO 150 EC Un	150	55	600	✓	✓
 TT PRO 160 EC P	160	55	600	✓	✗
 TT PRO 160 EC U	160	55	600	✓	✓
 TT PRO 160 EC Un	160	55	600	✓	✓
 TT PRO 200 EC P	200	123	1040	✓	✗
 TT PRO 200 EC U	200	123	1040	✓	✓

 TT PRO 200 EC Un	200	123	1040	✓	✓
 TT PRO 250 EC P	250	169	1285	✓	✗
 TT PRO 250 EC U	250	169	1285	✓	✓
 TT PRO 250 EC Un	250	169	1285	✓	✓
 TT PRO 315 EC P	315	284	1970	✓	✗
 TT PRO 315 EC U	315	284	1970	✓	✓
 TT PRO 315 EC Un	315	284	1970	✓	✓