



















Series **TT PRO**































Halbradiale Rohrventilatoren















- Motortyp: AC
- Laufradtyp: Mixed
- Gehäusematerial: Plastic
- Steuerung: Built-in speed controller
- Timer: Turn off timer















Lineup	Luftkanalgröße, mm	Leistung, W	Max. Förderleistung, m ³ /h	Stromkabel mit Netzstecker	Temperatursensor	Timer
 TT PRO 100	100	25	245	×	×	×
 TT PRO 125	125	29	350	×	×	×
 TT PRO 150	150	50	565	×	×	×
 TT PRO 160	160	50	565	×	×	×
 TT PRO 200	200	108	1040	×	×	×
 TT PRO 250	250	177	1400	×	×	×
 TT PRO 315	315	320	2050	×	×	×















 TT PRO 100 P	100	25	245	✓	✗	✗
 TT PRO 100 R1	100	25	245	✓	✗	✗
 TT PRO 100 V	100	25	245	✗	✗	✗
 TT PRO 100 R1V	100	25	245	✓	✗	✗
 TT PRO 100 T	100	25	245	✗	✗	✓
 TT PRO 100 TR1	100	25	245	✓	✗	✓
 TT PRO 100 TV	100	25	245	✗	✗	✓
 TT PRO 100 TR1V	100	25	245	✓	✗	✓
 TT PRO 100 U	100	25	245	✓	✓	✗
 TT PRO 100 U1	100	25	245	✓	✓	✓
 TT PRO 100 U1n	100	25	245	✓	✓	✓
 TT PRO 100 Un	100	25	245	✓	✓	✗
 TT PRO 125 P	125	29	350	✓	✗	✗
 TT PRO 125 R1	125	29	350	✓	✗	✗

 TT PRO 125 V	125	29	350	✗	✗	✗
 TT PRO 125 R1V	125	29	350	✓	✗	✗
 TT PRO 125 T	125	29	350	✗	✗	✓
 TT PRO 125 TR1	125	29	350	✓	✗	✓
 TT PRO 125 TV	125	29	350	✗	✗	✓
 TT PRO 125 TR1V	125	29	350	✓	✗	✓
 TT PRO 125 U	125	29	350	✓	✓	✗
 TT PRO 125 U1	125	29	350	✓	✓	✓
 TT PRO 125 U1n	125	29	350	✓	✓	✓
 TT PRO 125 Un	125	29	350	✓	✓	✗
 TT PRO 150 P	150	50	565	✓	✗	✗
 TT PRO 150 R1	150	50	565	✓	✗	✗
 TT PRO 150 V	150	50	565	✗	✗	✗
 TT PRO 150 R1V	150	50	565	✓	✗	✗

 TT PRO 150 T	150	50	565	✗	✗	✓
 TT PRO 150 TR1	150	50	565	✓	✗	✓
 TT PRO 150 TV	150	50	565	✗	✗	✓
 TT PRO 150 TR1V	150	50	565	✓	✗	✓
 TT PRO 150 U	150	50	565	✓	✓	✗
 TT PRO 150 U1	150	50	565	✓	✓	✓
 TT PRO 150 U1n	150	50	565	✓	✓	✓
 TT PRO 150 Un	150	50	565	✓	✓	✗
 TT PRO 160 P	160	50	565	✓	✗	✗
 TT PRO 160 R1	160	50	565	✓	✗	✗
 TT PRO 160 V	160	50	565	✗	✗	✗
 TT PRO 160 R1V	160	50	565	✓	✗	✗
 TT PRO 160 T	160	50	565	✗	✗	✓
 TT PRO 160 TR1	160	50	565	✓	✗	✓

 TT PRO 160 TV	160	50	565	✗	✗	✓
 TT PRO 160 TR1V	160	50	565	✓	✗	✓
 TT PRO 160 U	160	50	565	✓	✓	✗
 TT PRO 160 U1	160	50	565	✓	✓	✓
 TT PRO 160 U1n	160	50	565	✓	✓	✓
 TT PRO 160 Un	160	50	565	✓	✓	✗
 TT PRO 200 P	200	108	1040	✓	✗	✗
 TT PRO 200 R1	200	108	1040	✓	✗	✗
 TT PRO 200 V	200	108	1040	✗	✗	✗
 TT PRO 200 R1V	200	108	1040	✓	✗	✗
 TT PRO 200 T	200	108	1040	✗	✗	✓
 TT PRO 200 TR1	200	108	1040	✓	✗	✓
 TT PRO 200 TV	200	108	1040	✗	✗	✓
 TT PRO 200 TR1V	200	108	1040	✓	✗	✓

 TT PRO 200 U	200	108	1040	✓	✓	✗
 TT PRO 200 U1	200	108	1040	✓	✓	✓
 TT PRO 200 U1n	200	108	1040	✓	✓	✓
 TT PRO 200 Un	200	108	1040	✓	✓	✗
 TT PRO 250 P	250	177	1400	✓	✗	✗
 TT PRO 250 R1	250	177	1400	✓	✗	✗
 TT PRO 250 V	250	177	1400	✗	✗	✗
 TT PRO 250 R1V	250	177	1400	✓	✗	✗
 TT PRO 250 T	250	177	1400	✗	✗	✓
 TT PRO 250 TR1	250	177	1400	✓	✗	✓
 TT PRO 250 TV	250	177	1400	✗	✗	✓
 TT PRO 250 TR1V	250	177	1400	✓	✗	✓
 TT PRO 250 U	250	177	1400	✓	✓	✗
 TT PRO 250 U1	250	177	1400	✓	✓	✓

 TT PRO 250 U1n	250	177	1400	✓	✓	✓
 TT PRO 250 Un	250	177	1400	✓	✓	✗
 TT PRO 315 P	315	320	2050	✓	✗	✗
 TT PRO 315 R1	315	320	2050	✓	✗	✗
 TT PRO 315 V	315	320	2050	✗	✗	✗
 TT PRO 315 R1V	315	320	2050	✓	✗	✗
 TT PRO 315 T	315	320	2050	✗	✗	✓
 TT PRO 315 TR1	315	320	2050	✓	✗	✓
 TT PRO 315 TV	315	320	2050	✗	✗	✓
 TT PRO 315 TR1V	315	320	2050	✓	✗	✓
 TT PRO 315 U	315	320	2050	✓	✓	✗
 TT PRO 315 U1	315	320	2050	✓	✓	✓
 TT PRO 315 U1n	315	320	2050	✓	✓	✓
 TT PRO 315 Un	315	320	2050	✓	✓	✗