






















Series **TT Silent-M**































Halbradiale Rohrventilatoren im wärme- und schallisolierten Gehäuse















- Schalldämmung
- Motortyp: AC
- Laufradtyp: Mixed
- Gehäusematerial: Coated steel
- Steuerung: Built-in speed controller
- Timer: Turn off timer















Lineup	Luftkanalgröße, mm	Leistung, W	Max. Förderleistung, m ³ /h	Stromkabel mit Netzstecker	Temperatursensor	Timer
 TT Silent-M 100	100	26	240	×	×	×
 TT Silent-M 125	125	29	340	×	×	×
 TT Silent-M 150	150	52	555	×	×	×
 TT Silent-M 160	160	52	555	×	×	×
 TT Silent-M 200	200	110	1020	×	×	×
 TT Silent-M 250	250	177	1400	×	×	×
 TT Silent-M 315	315	320	2050	×	×	×

 TT Silent-M 100 R1	100	26	240	✓	✗	✗
 TT Silent-M 100 V	100	26	240	✗	✗	✗
 TT Silent-M 100 T	100	26	240	✗	✗	✓
 TT Silent-M 100 P	100	26	240	✓	✗	✗
 TT Silent-M 100 R1V	100	26	240	✓	✗	✗
 TT Silent-M 100 TR1	100	26	240	✓	✗	✓
 TT Silent-M 100 TR1V	100	26	240	✓	✗	✓
 TT Silent-M 100 TV	100	26	240	✗	✗	✓
 TT Silent-M 100 U	100	26	240	✓	✓	✗
 TT Silent-M 100 Un	100	26	240	✓	✓	✗
 TT Silent-M 125 R1	125	29	340	✓	✗	✗
 TT Silent-M 125 V	125	29	340	✗	✗	✗
 TT Silent-M 125 T	125	29	340	✗	✗	✓
 TT Silent-M 125 P	125	29	340	✓	✗	✗

 TT Silent-M 125 R1V	125	29	340	✓	✗	✗
 TT Silent-M 125 TR1	125	29	340	✓	✗	✓
 TT Silent-M 125 TR1V	125	29	340	✓	✗	✓
 TT Silent-M 125 TV	125	29	340	✗	✗	✓
 TT Silent-M 125 U	125	29	340	✓	✓	✗
 TT Silent-M 125 Un	125	29	340	✓	✓	✗
 TT Silent-M 150 R1	150	52	555	✓	✗	✗
 TT Silent-M 150 V	150	52	555	✗	✗	✗
 TT Silent-M 150 T	150	52	555	✗	✗	✓
 TT Silent-M 150 P	150	52	555	✓	✗	✗
 TT Silent-M 150 R1V	150	52	555	✓	✗	✗
 TT Silent-M 150 TR1	150	52	555	✓	✗	✓
 TT Silent-M 150 TR1V	150	52	555	✓	✗	✓
 TT Silent-M 150 TV	150	52	555	✗	✗	✓

 TT Silent-M 150 U	150	52	555	✓	✓	✗
 TT Silent-M 150 Un	150	52	555	✓	✓	✗
 TT Silent-M 160 R1	160	52	555	✓	✗	✗
 TT Silent-M 160 V	160	52	555	✗	✗	✗
 TT Silent-M 160 T	160	52	555	✗	✗	✓
 TT Silent-M 160 P	160	52	555	✓	✗	✗
 TT Silent-M 160 R1V	160	52	555	✓	✗	✗
 TT Silent-M 160 TR1	160	52	555	✓	✗	✓
 TT Silent-M 160 TR1V	160	52	555	✓	✗	✓
 TT Silent-M 160 TV	160	52	555	✗	✗	✓
 TT Silent-M 160 U	160	52	555	✓	✓	✗
 TT Silent-M 160 Un	160	52	555	✓	✓	✗
 TT Silent-M 200 R1	200	110	1020	✓	✗	✗
 TT Silent-M 200 V	200	110	1020	✗	✗	✗

 TT Silent-M 200 T	200	110	1020	✗	✗	✓
 TT Silent-M 200 P	200	110	1020	✓	✗	✗
 TT Silent-M 200 R1V	200	110	1020	✓	✗	✗
 TT Silent-M 200 TR1	200	110	1020	✓	✗	✓
 TT Silent-M 200 TR1V	200	110	1020	✓	✗	✓
 TT Silent-M 200 TV	200	110	1020	✗	✗	✓
 TT Silent-M 200 U	200	110	1020	✓	✓	✗
 TT Silent-M 200 Un	200	110	1020	✓	✓	✗
 TT Silent-M 250 R1	250	177	1400	✓	✗	✗
 TT Silent-M 250 V	250	177	1400	✗	✗	✗
 TT Silent-M 250 T	250	177	1400	✗	✗	✓
 TT Silent-M 250 P	250	177	1400	✓	✗	✗
 TT Silent-M 250 R1V	250	177	1400	✓	✗	✗
 TT Silent-M 250 TR1	250	177	1400	✓	✗	✓

 TT Silent-M 250 TR1V	250	177	1400	✓	✗	✓
 TT Silent-M 250 TV	250	177	1400	✗	✗	✓
 TT Silent-M 250 U	250	177	1400	✓	✓	✗
 TT Silent-M 250 Un	250	177	1400	✓	✓	✗
 TT Silent-M 315 R1	315	320	2050	✓	✗	✗
 TT Silent-M 315 V	315	320	2050	✗	✗	✗
 TT Silent-M 315 T	315	320	2050	✗	✗	✓
 TT Silent-M 315 P	315	320	2050	✓	✗	✗
 TT Silent-M 315 R1V	315	320	2050	✓	✗	✗
 TT Silent-M 315 TR1	315	320	2050	✓	✗	✓
 TT Silent-M 315 TR1V	315	320	2050	✓	✗	✓
 TT Silent-M 315 TV	315	320	2050	✗	✗	✓
 TT Silent-M 315 U	315	320	2050	✓	✓	✗
 TT Silent-M 315 Un	315	320	2050	✓	✓	✗