





Series **TwinFresh Atmo**



- Filter: ISO Coarse >50% (G3) (ISO Coarse >60% (G4), ISO ePM1 60% (F7) optional)
- Schalldämmung
- Motortyp: DC
- Steuerung: Smartphone
- Feuchtigkeitssensor
- Verschlussklappen

Lineup	Luftkanalgröße, mm	Leistung, W	Stromaufnahme, A	Förderleistung im Lüftungsbetrieb, m ³ /h	Förderleistung im Regenerationsbetrieb, m ³ /h	Schalldruckpegel LpA @ 3 m, dB(A)	Wärmetauschermaterial	Fördermitteltemperatur max, °C	Fördermitteltemperatur min, °C
 TwinFresh Atmo mini	100	3.0	0.04	25	13	23	Ceramic	40	-15
 TwinFresh Atmo	160	4.3	0.05	50	25	27	Ceramic	40	-20
 TwinFresh Atmo mini Wi-Fi	100	3.0	0.04	25	13	23	Ceramic	40	-15
 TwinFresh Atmo Wi-Fi	160	4.3	0.05	50	25	27	Ceramic	40	-20