






















## Series VKF




Niederdruck-Axialventilatoren im Stahlgehäuse für Wandmontage

- Motortyp: AC
- Laufradtyp: Axial

Lineup	Luftkanalgröße, mm	Leistung, W	Max. Förderleistung, m <sup>3</sup> /h
 VKF 2D 250	250	80	1060
 VKF 2D 300	300	145	2310
 VKF 4D 250	250	60	850
 VKF 4D 300	300	75	1310
 VKF 4D 350	350	140	2350
 VKF 4D 400	400	180	3740
 VKF 4D 450	450	250	5280

	VKF 4D 500	500	450	6570
	VKF 4D 550	550	750	9700
	VKF 4D 630	630	800	12200
	VKF 2E 200	200	55	860
	VKF 2E 250	250	80	1050
	VKF 2E 300	300	145	2230
	VKF 4E 250	250	50	800
	VKF 4E 300	300	75	1340
	VKF 4E 350	350	140	2500
	VKF 4E 400	400	180	3580
	VKF 4E 450	450	250	4680
	VKF 4E 500	500	420	7060
	VKF 4E 550	550	550	8800
	VKF 4E 630	630	750	11900

 VKF 6D 710	710	1150	15440
 VKF 6D 800	800	1850	25000