







Series **VUE HB EC**



Lüftungsanlagen im schall- und wärmeisolierten Gehäuse mit einem Gegenstrom-Enthalpie-Wärmetauscher ausgestattet

- Wärmetauschertyp: Counter flow
- Schalldämmung
- Motortyp: EC
- Enthalpietauscher
- Bypass: Auto
- Nachheizung: Electric
- Vorheizung: Optional
- BMS-Protokoll: ModBus
- Steuerung: Smartphone
- Gehäusematerial: Galvanized steel
- Feuchtigkeitssensor: Optional

Lineup	Luftkanalgröße, mm	Leistung, W	Max. Förderleistung, m ³ /h	Wartungsseite	Steuereinheit	Nachheizung	Vorheizung	BMS-Protokoll
 VUE 300 HB EC A21	160	182	380	Universal	A21	Optional	Optional	ModBus
 VUE 300 HBE EC A21	160	182	380	Universal	A21	Electric	Optional	ModBus
 VUE 400 HB EC A21	200	289	540	Universal	A21	Optional	Optional	ModBus
 VUE 400 HBE EC A21	200	289	540	Universal	A21	Electric	Optional	ModBus
 VUE 700 HB EC A21	250	336	830	Universal	A21	Optional	Optional	ModBus
 VUE 700 HBE EC A21	250	336	830	Universal	A21	Electric	Optional	ModBus