




## Series **VUE PBW EC**



Kompakte aufhängbare Lüftungsanlagen in wärme- und schallisoliertem Gehäuse mit einem Warmwasser-Heizregister

- Wärmetauschertyp: Counter flow
- Schalldämmung
- Motortyp: EC
- Enthalpietauscher
- Bypass: Auto
- Nachheizung: Water
- Vorheizung: Optional
- BMS-Protokoll: ModBus
- Steuerung: Smartphone
- Gehäusematerial: Verzinkter Stahl
- Feuchtigkeitssensor: Optional

Lineup	Luftkanalgröße, mm	Speed	Phasen	Versorgungsspannung max, V	Effizienz der Wärmerückgewinnung, max, %	Wärmetauschermaterial	Abluftfilter	Zuluftfilter	Wartungsseite	Steuereinheit	Nachheizung	Vorheizung	BMS-Protokoll
 VUE 550 PBW EC R A21 DTV	200	1	1	230	87	Enthalpy	G4	G4 (F7 optional)	Right	A21	Water	Optional	ModBus
 VUE 550 PBW EC L A21 DTV	200	1	1	230	87	Enthalpy	G4	G4 (F7 optional)	Left	A21	Water	Optional	ModBus
 VUE 900 PBW EC R A21 DTV	250	1	1	230	85	Enthalpy	G4	G4 (F7 optional)	Right	A21	Water	Optional	ModBus