




# Series VUT 1000-2000 EH



Lüftungsanlagen im schall- und wärmeisolierten Gehäuse, mit Elektro-Heizregister

- Wärmetauschertyp: Cross flow
- Schalldämmung
- Motortyp: AC
- Nachheizung: Electric
- Steuerung: Remote Control
- Gehäusematerial: Galvanized steel

Lineup	Luftkanalgröße, mm	Speed	Versorgungsspannung max, V	Leistung, W	Leistungsaufnahme der Nachheizung, W	Max. Förderleistung, m <sup>3</sup> /h	Schalldruckpegel LpA @ 3 m, dB(A)	Wärmetauschermaterial	Abluftfilter	Zuluftfilter	Wartungsseite	Steuereinheit	Frostschutz	Nachheizung
 VUT 1000 EH	249	1	230	820	9000	1200	60	Polystyrene	G4	G4	Right	A16	Supply fan	Electric
 VUT 1500 EH	315	1	230	980	18000	1750	49	Polystyrene	G4	G4	Right	A16	Supply fan	Electric
 VUT 2000 EH	315	1	230	1300	18000	2200	65	Polystyrene	G4	G4	Right	A16	Supply fan	Electric