






Series **VUT PE EC**

Kompakte Lüftungsanlagen im schall- und wärmeisolierten Gehäuse mit Elektro-Heizregister für Deckenmontage

- Wärmetauschertyp: Cross flow
- Motortyp: EC
- Nachheizung: Electric
- Steuerung: Fernbedienung
- Gehäusematerial: Aluzinc



Lineup	Luftkanalgröße, mm	Speed	Phasen	Versorgungsspannung max, V	Leistungsaufnahme der Nachheizung, W	Effizienz der Wärmerückgewinnung, max, %	Wärmetauschermaterial	Abluftfilter	Zuluftfilter	Nachheizung
 VUT 350 PE EC	160	1	1	230	1500	90	Aluminum	G4	G4	Electric
 VUT 600 PE EC	200	1	1	230	2000	90	Aluminum	G4	G4	Electric
 VUT 1000 PE EC	250	1	1	230	3300	90	Aluminum	G4	G4	Electric
 VUT 2000 PE EC	315	1	3	400	12000	75	Aluminum	G4	G4	Electric
 VUT 3000 PE EC	400	1	3	400	21000	75	Aluminum	G4	G4	Electric