Серия

ВДО СТ

Осевой вентилятор дымоудаления со стальными крыльчатками

Расход воздуха: до **33 000** м³/ч

Предел огнестойкости:
+400 °С – в течении 120 минут



ПРИМЕНЕНИЕ

Вентиляторы применяются для удаления возникающего при пожаре дыма и одновременно отвода тепла за пределы помещения или здания. Применяются для постоянной работы в общеобменной системе вентиляции. Вентиляторы применяются при температуре окружающего воздуха от -60 °С до 50 °С (зависит от климатического исполнения, см. условное обозначение) для непрерывной работы. При температуре 400 °С в режиме дымоудаления – 2 часа. Вентиляторы с классом огнестойкости 200 °С/2 часа и 300 °С/2 часа могут быть изготовлены по отдельному заказу. Характеристики вентиляторов 200 °С/2 часа и 300 °С/2 часа полностью идентичны характеристикам вентиляторов 400 °С/2 часа.

КРЫЛЬЧАТКА

В зависимости от типоразмера вентилятора может иметь 6 или 8 лопастей с углом наклона от 10° до 40°, что позволяет подобрать вентилятор максимально близко к заданной рабочей точке. Лопатки изготовлены из стали. Специальная форма лопастей обеспечивает высокую эффективность при низком уровне шума.

КОНСТРУКЦИЯ

Вентилятор имеет металлический корпус с выкатанными фланцами, что обеспечивает его высокую жесткость и минимальный зазор между корпусом и крыльчаткой. Для удобства обслуживания предусмотрен ревизионный люк. Все составляющие элементы вентилятора имеют полимерное покрытие, обеспечивающее его долговечность под влиянием атмосферных условий.

ЭЛЕКТРОДВИГАТЕЛЬ

Вентиляторы оснащены трехфазными двигателями, рассчитанными на напряжение 400 В 50 Гц. В зависимости от модели применяются 1- или 2-скоростные двигатели.

- Односкоростные вентиляторы оборудованы 2-, 4- или 6-полюсными двигателями.
- Двухскоростные вентиляторы оборудованы 2/4-, 4/6- или 4/8-полюсными двигателями.

УСЛОВНОЕ ОБОЗНАЧЕНИЕ

ВДО - 630 К - 2 Д / 1,5 - 6 / 24 / СТ - У 1 - 400/2

Серия
ВДО СТ: осевой вентилятор дымоудаления со стальными крыльчатками

Типоразмер колеса, мм
400, 450, 500, 560, 630, 710

Исполнение корпуса:
_: стандартный корпус
К: короткий корпус

Количество полюсов

Количество фаз
Е: однофазный
Д: трехфазный

Мощность двигателя, кВт

Число лопаток крыльчатки, шт

Угол установки лопаток, °

Материал лопаток:
СТ: сталь

Климатическое исполнение:
У: умеренный климат (-40...+40 °С)
ХЛ: холодный климат (-60...+40 °С)
УХЛ: умеренный и холодный климат (-60...+40 °С)
Т: тропический климат (-10...+50 °С)
М: морской умеренно-холодный климат (-40...+40 °С)
О: общеклиматическое исполнение, кроме морского(-60...+50 °С)
ОМ:общеклиматическое морское исполнение (-40...+40 °С)
В: всеклиматическое исполнение (-60...+50 °С)

Категория размещения:
1: на открытом воздухе
2: под навесом либо в помещении, где условия такие же, как на открытом воздухе, за исключением солнечной радиации, атмосферных осадков
3: в закрытом помещении без искусственного регулирования климатических условий
4: в закрытом помещении с искусственным регулированием климатических условий (вентиляция, отопление)
5: в помещениях с повышенной влажностью без искусственного регулирования климатических условий

Предел огнестойкости:
200/2: 200 °С, 2 часа
300/2: 300 °С, 2 часа
400/2: 400 °С, 2 часа

ГАБАРИТНЫЕ РАЗМЕРЫ

Модель	L1	L2	D	D1	D2	d/n	B
ВДО-400	400	250	400	450	490	8/12	525
ВДО-450	400, 450, 500	250	450	500	540	8/12	580
ВДО-500	400, 500, 550	250, 300	500	560	600	12/12	620
ВДО-560	400, 500, 550	250, 300	560	620	660	12/12	680
ВДО-630	400, 500, 550, 700	250, 300, 400	630	690	730	12/12	750
ВДО-710	400, 500	250	710	770	810	12/16	845

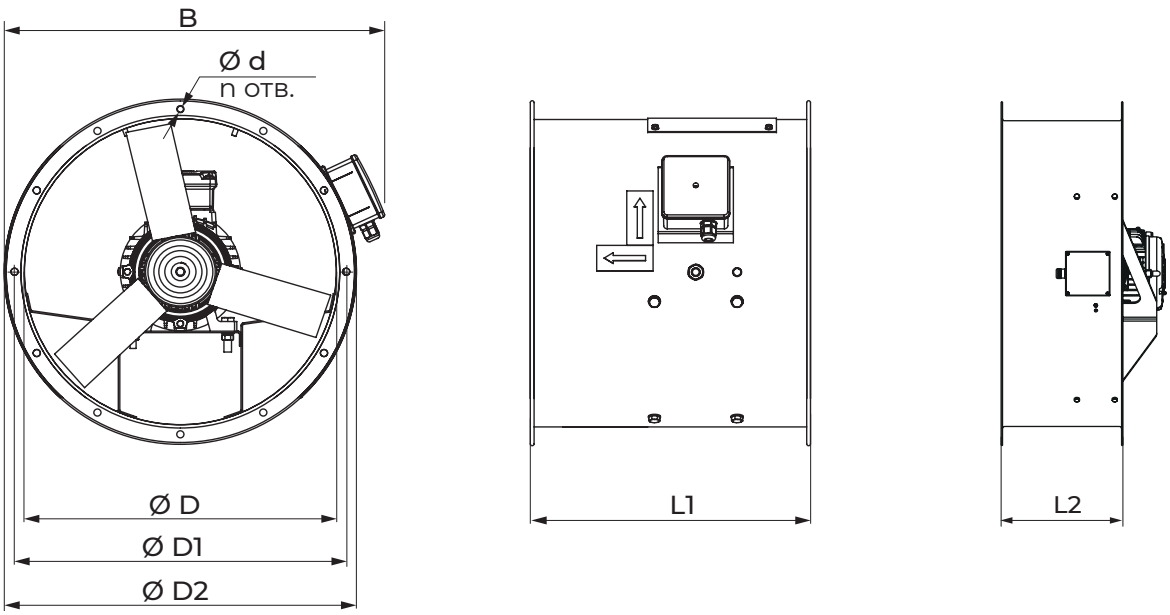

КОМПЛЕКСНОЕ РЕШЕНИЕ ДЛЯ ОСЕВЫХ ВЕНТИЛЯТОРОВ

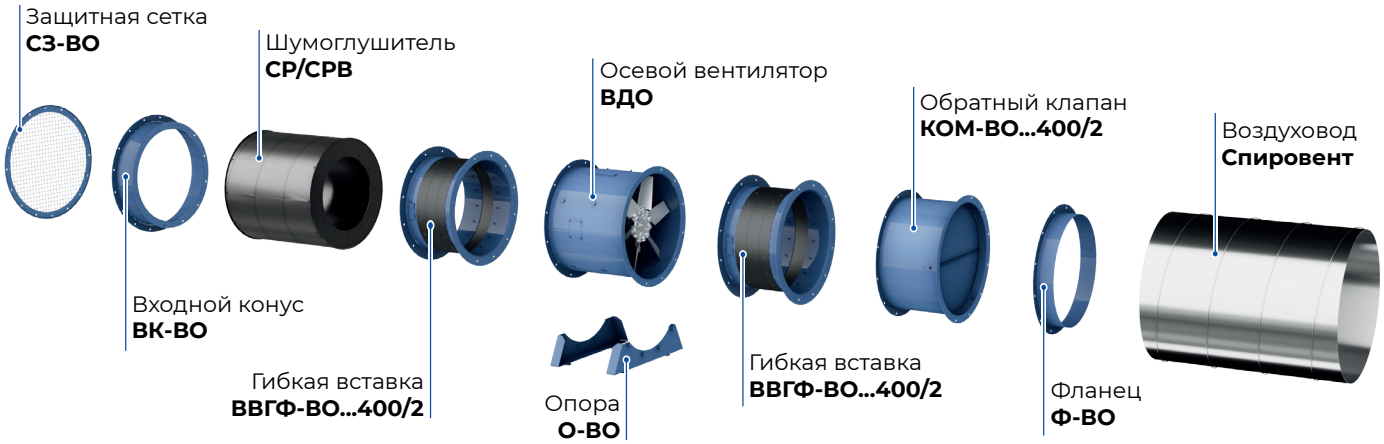

ПРИМЕР МОНТАЖА ОСЕВЫХ ВЕНТИЛЯТОРОВ НА КРЫШЕ

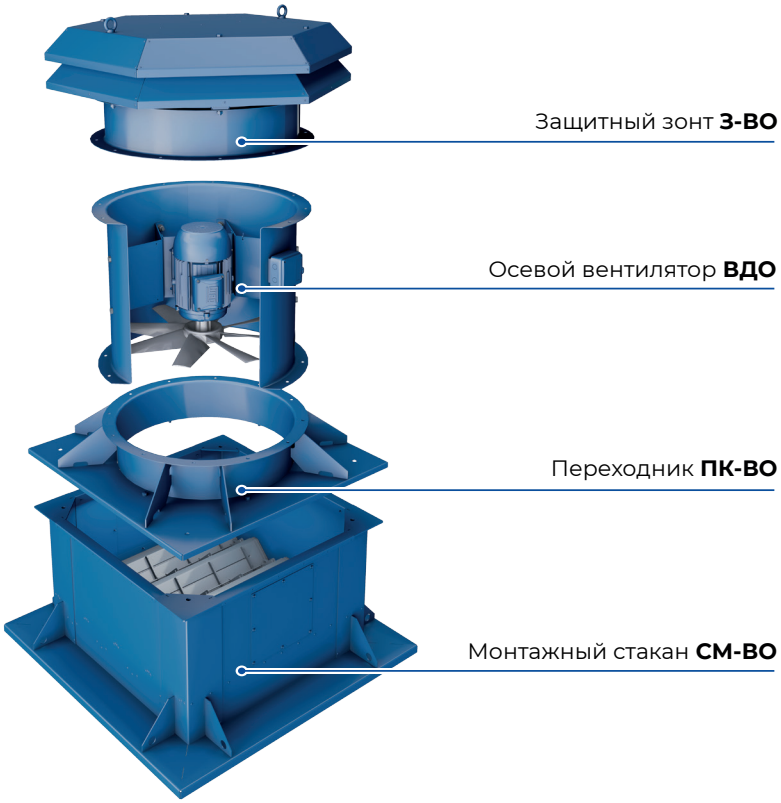

Типо-размер	Количество полюсов	Напряжение, В/50 Гц	Модель вентилятора	Установочная мощность двигателя Ny, кВт	Частота вращения, мин $^{-1}$	Количество лопастей	Угол наклона лопастей, °	Масса, кг		Длина корпуса, мм		Номер графика
								Стан-дар-тный	Укоро-ченный	L1	L2	
ВДО-400-2Д												
400	2	3~400	ВДО-400-2Д/0.75-6/20/СТ	0,75	2880	6	20	27,1	25,2	400	250	1
			ВДО-400-2Д/1.1-6/29/СТ	1,1	2880	6	29	31,2	29,0	400	250	2
			ВДО-400-2Д/1.5-6/38/СТ	1,5	2880	6	38	32,7	30,4	400	250	3
			ВДО-400-2Д/2.2-6/40/СТ	2,2	2880	6	40	33,8	31,4	400	250	4
ВДО-400-4Д												
400	4	3~400	ВДО-400-4Д/0.37-6/25/СТ	0,37	1440	6	25	25,0	23,3	400	250	1
			ВДО-400-4Д/0.37-6/30/СТ	0,37	1440	6	30	25,0	23,3	400	250	2
			ВДО-400-4Д/0.37-6/35/СТ	0,37	1440	6	35	25,0	23,3	400	250	3
			ВДО-400-4Д/0.37-6/40/СТ	0,37	1440	6	40	25,0	23,3	400	250	4

ТИПОРАЗМЕР: 400

Количество полюсов: 2

Предел огнестойкости: 400/2

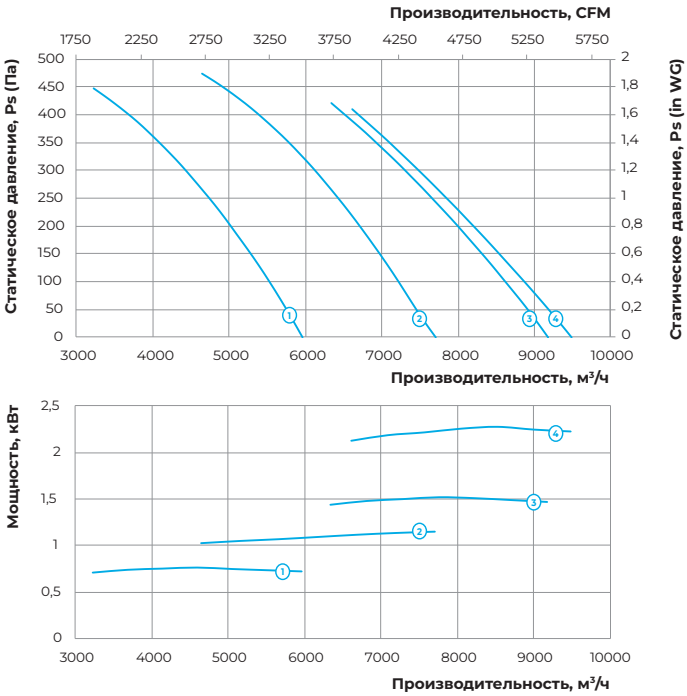

ТИПОРАЗМЕР: 400

Количество полюсов: 4

Предел огнестойкости: 400/2

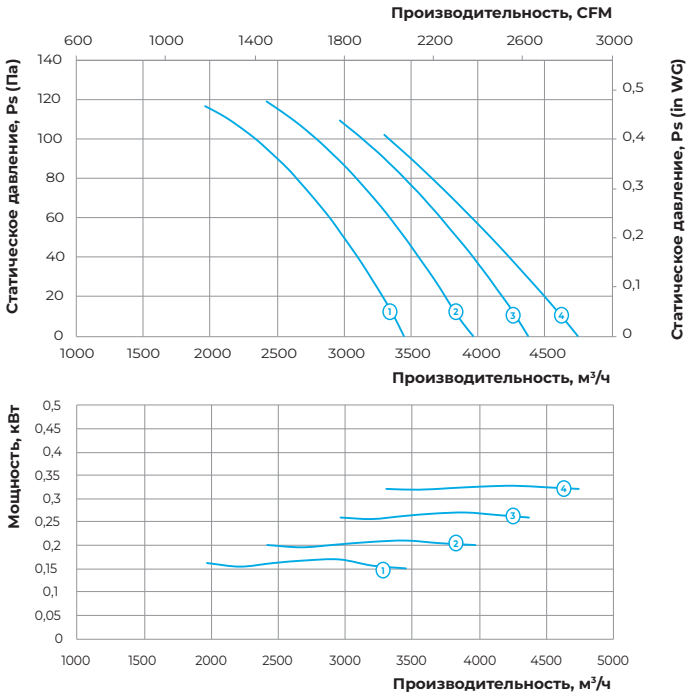

Типо-размер	Коли-чество полюсов	Напряжение, В/50 Гц	Модель вентилятора	Установочная мощность двигателя Ny, кВт	Частота вращения, мин $^{-1}$	Количество лопастей	Угол наклона лопастей, °	Масса, кг		Длина корпуса, мм		Номер графика
								Стан-дар-тный	Укоро-ченный	L1	L2	
ВДО-400-2/4Д												
400	2/4	3~400	ВДО-400-2/4Д/0.8/0.2-6/20/СТ	0,8/0,2	2880/1440	6	20	31,8	29,6	400	250	①
			ВДО-400-2/4Д/1.1/0.25-6/28/СТ	1,1/0,25	2880/1440	6	28	32,8	30,5	400	250	②
			ВДО-400-2/4Д/1.5/0.37-6/36/СТ	1,5/0,37	2880/1440	6	36	38,1	35,4	400	250	③
			ВДО-400-2/4Д/2.2/0.5-6/40/СТ	2,2/0,5	2880/1440	6	40	39,1	36,4	400	250	④

ТИПОРАЗМЕР: 400

Количество полюсов: 2

Предел огнестойкости: 400/2

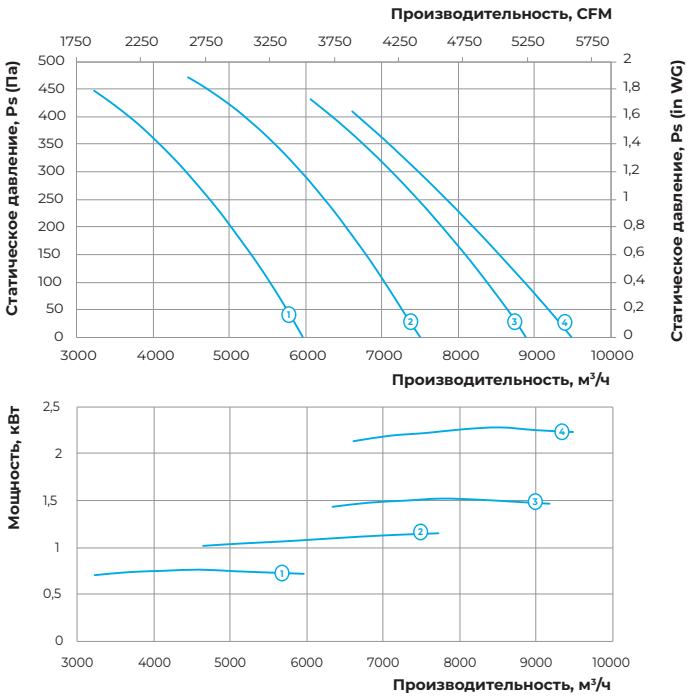

ТИПОРАЗМЕР: 400

Количество полюсов: 4

Предел огнестойкости: 400/2

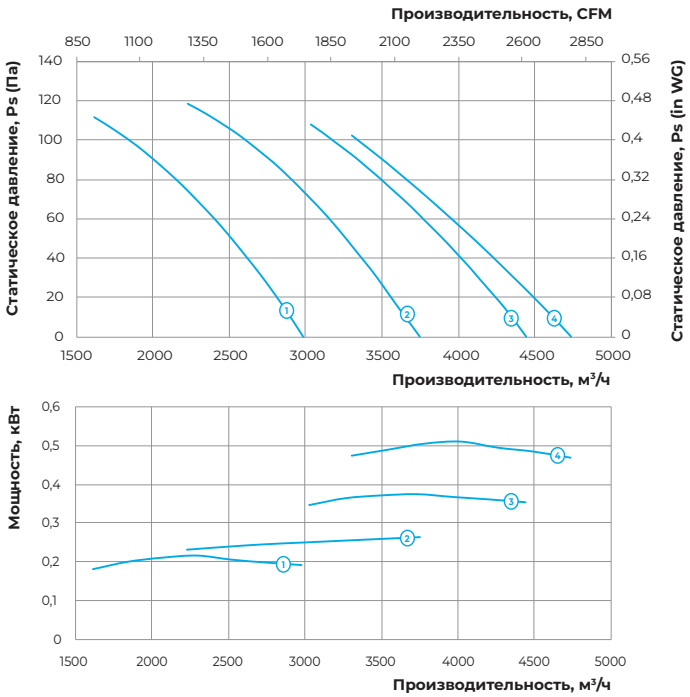

Типо-размер	Коли-чество полюсов	Напряжение, В/50 Гц	Модель вентилятора	Установочная мощность двигателя Ny, кВт	Частота вращения, мин $^{-1}$	Количество лопастей	Угол наклона лопастей, °	Масса, кг		Длина корпуса, мм		Номер графика
								Стан-дар-тный	Укоро-ченный	L1	L2	
ВДО-450-2Д												
450	2	3~400	ВДО-450-2Д/0.75-6/10/СТ	0,75	2880	6	10	28,8	26,8	450	250	1
			ВДО-450-2Д/1.1-6/17/СТ	1,1	2880	6	17	32,8	30,5	450	250	2
			ВДО-450-2Д/1.5-6/24/СТ	1,5	2880	6	24	34,3	31,9	450	250	3
			ВДО-450-2Д/2.2-6/31/СТ	2,2	2880	6	31	35,4	32,9	450	250	4
			ВДО-450-2Д/3-6/38/СТ	3	2880	6	38	38,8	36,1	450	250	5
ВДО-450-4Д												
450	4	3~400	ВДО-450-4Д/0.37-6/23/СТ	0,37	1440	6	23	25,5	23,7	400	250	1
			ВДО-450-4Д/0.37-6/27/СТ	0,37	1440	6	27	25,5	23,7	400	250	2
			ВДО-450-4Д/0.37-6/32/СТ	0,37	1440	6	32	25,5	23,7	400	250	3
			ВДО-450-4Д/0.37-6/38/СТ	0,37	1440	6	38	25,5	23,7	400	250	4

ТИПОРАЗМЕР: 450

Количество полюсов: 2

Предел огнестойкости: 400/2

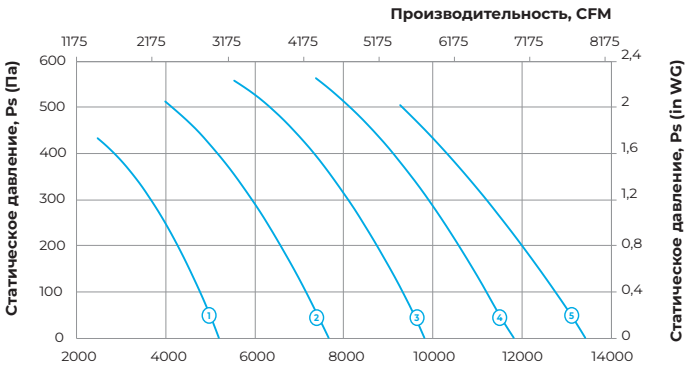

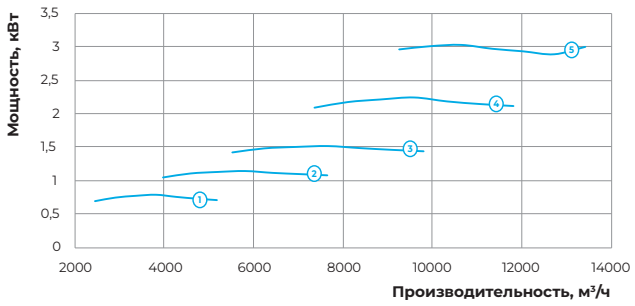

ТИПОРАЗМЕР: 450

Количество полюсов: 4

Предел огнестойкости: 400/2

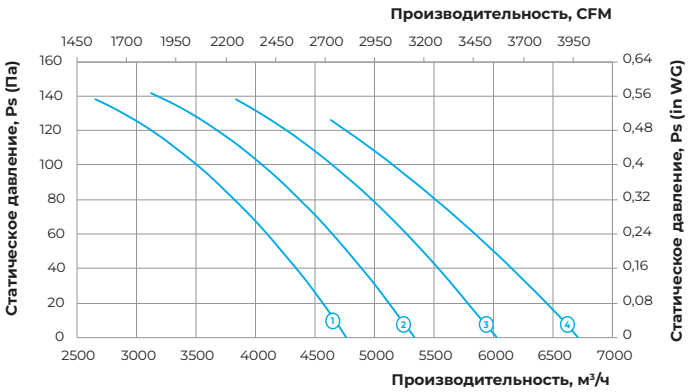

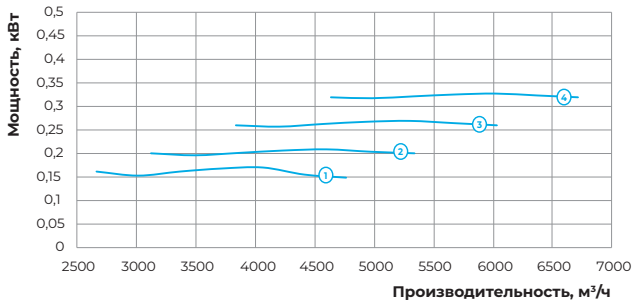

Типо-размер	Коли-чество полюсов	Напряжение, В/50 Гц	Модель вентилятора	Установочная мощность двигателя Ny, кВт	Частота вращения, мин $^{-1}$	Количество лопастей	Угол наклона лопастей, °	Масса, кг		Длина корпуса, мм		Номер графика
								Стан-дар-тный	Укоро-ченный	L1	L2	
ВДО-450-2/4Д												
450	2/4	3~400	ВДО-450-2/4Д/0.8/0.2-6/10/СТ	0,8/0,2	2880/1440	6	10	33,3	31,0	400	250	①
			ВДО-450-2/4Д/1.1/0.25-6/16/СТ	1,1/0,25	2880/1440	6	16	34,3	31,9	400	250	②
			ВДО-450-2/4Д/1.5/0.37-6/22/СТ	1,5/0,37	2880/1440	6	22	39,8	37,0	400	250	③
			ВДО-450-2/4Д/2.2/0.5-6/31/СТ	2,2/0,5	2880/1440	6	31	40,7	37,9	400	250	④
			ВДО-450-2/4Д/3.1/0.8-6/38/СТ	3,1/0,8	2880/1440	6	38	49,7	46,2	500	250	⑤

ТИПОРАЗМЕР: 450

Количество полюсов: 2

Предел огнестойкости: 400/2

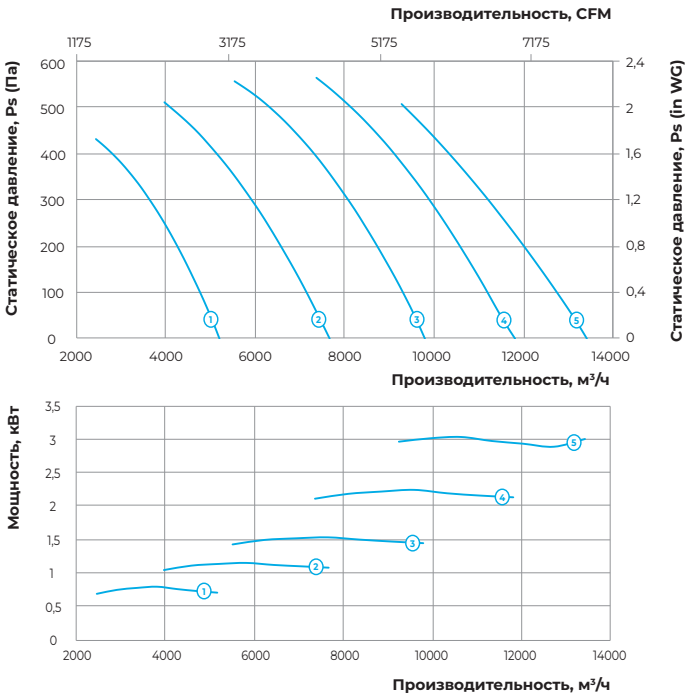

ТИПОРАЗМЕР: 450

Количество полюсов: 4

Предел огнестойкости: 400/2

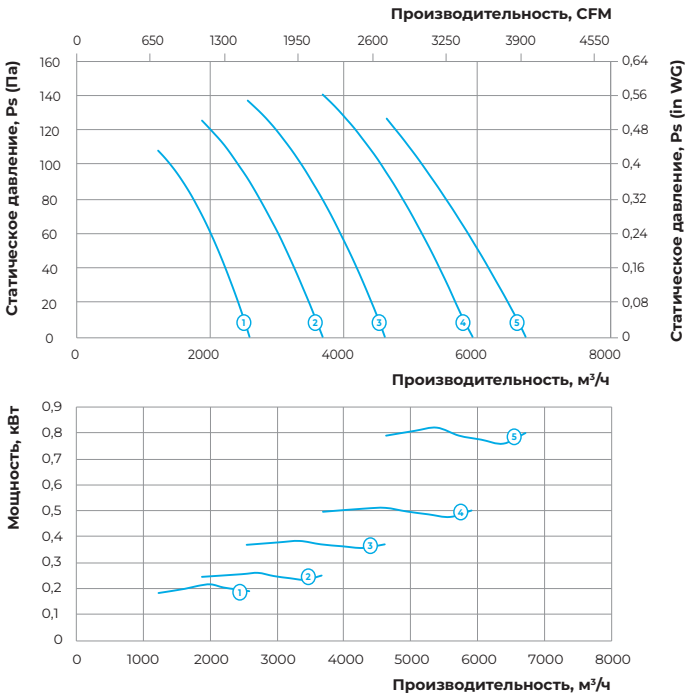

Типо-размер	Коли-чество полюсов	Напряжение, В/50 Гц	Модель вентилятора	Установочная мощность двигателя Ny, кВт	Частота вращения, мин $^{-1}$	Количество лопастей	Угол наклона лопастей, °	Масса, кг		Длина корпуса, мм		Номер графика
								Стан-дар-тный	Укоро-ченный	L1	L2	
ВДО-500-2Д												
500	2	3~400	ВДО-500-2Д/1.5-6/15/СТ	1,5	2880	6	15	35,0	31,5	400	250	1
			ВДО-500-2Д/2.2-6/21/СТ	2,2	2880	6	21	37,5	33,8	400	250	2
			ВДО-500-2Д/3-6/27/СТ	3	2880	6	27	44,0	39,6	400	250	3
			ВДО-500-2Д/4-6/32/СТ	4	2880	6	32	56,5	50,9	500	250	4
			ВДО-500-2Д/5.5-6/40/СТ	5,5	2880	6	40	62,8	56,5	500	250	5
ВДО-500-4Д												
500	4	3~400	ВДО-500-4Д/0.37-6/18/СТ	0,37	1440	6	18	27,0	24,3	400	250	1
			ВДО-500-4Д/0.37-6/23/СТ	0,37	1440	6	23	27,0	24,3	400	250	2
			ВДО-500-4Д/0.55-6/27/СТ	0,55	1440	6	27	29,5	26,6	400	250	3
			ВДО-500-4Д/0.75-6/39/СТ	0,75	1440	6	39	30,5	27,5	400	250	4

ТИПОРАЗМЕР: 500

Количество полюсов: 2

Предел огнестойкости: 400/2

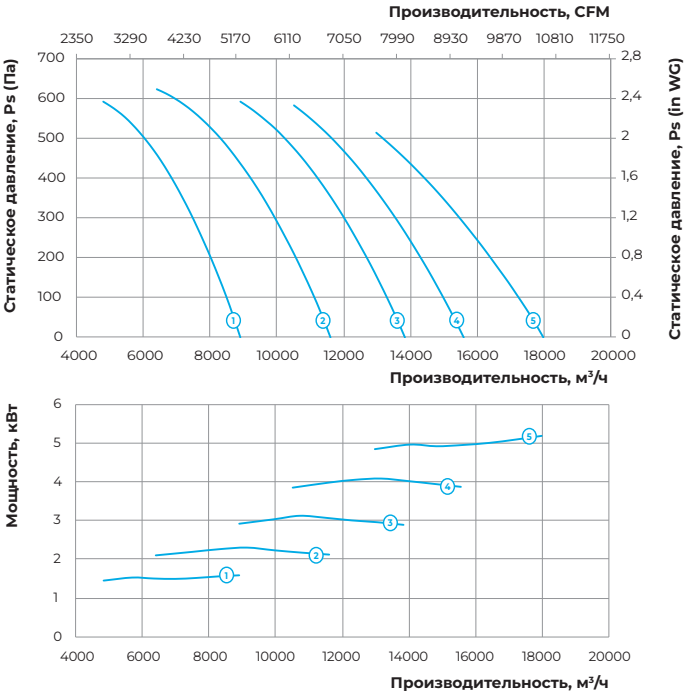

ТИПОРАЗМЕР: 500

Количество полюсов: 4

Предел огнестойкости: 400/2

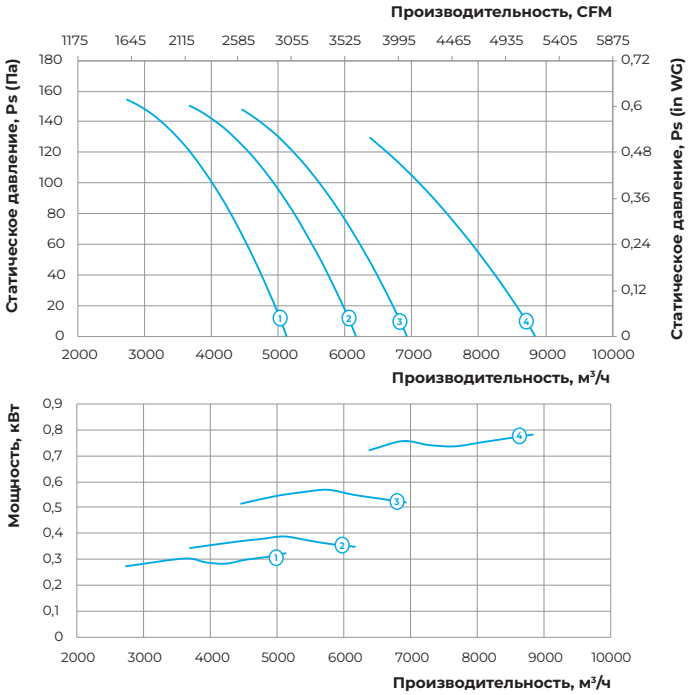

Типо-размер	Коли-чество полюсов	Напряжение, В/50 Гц	Модель вентилятора	Установочная мощность двигателя Ny, кВт	Частота вращения, мин $^{-1}$	Количество лопастей	Угол наклона лопастей, °	Масса, кг		Длина корпуса, мм		Номер графика
								Стан-дар-тный	Укоро-ченный	L1	L2	
ВДО-500-2/4Д												
500	2/4	3~400	ВДО-500-2/4Д/1.5/0.37-6/11/СТ	1,5/0,37	2880/1440	6	11	40,5	36,5	400	250	1
			ВДО-500-2/4Д/2.2/0.5-6/21/СТ	2,2/0,5	2880/1440	6	21	42,5	38,3	400	250	2
			ВДО-500-2/4Д/3.1/0.8-6/27/СТ	3,1/0,8	2880/1440	6	27	55,5	50,0	500	250	3
			ВДО-500-2/4Д/4.4/1.1-6/33/СТ	4,4/1,1	2880/1440	6	33	67,5	60,8	500	250	4
			ВДО-500-2/4Д/6/1.5-6/40/СТ	6/1,5	2880/1440	6	40	84,5	76,1	550	300	5

ТИПОРАЗМЕР: 500

Количество полюсов: 2

Предел огнестойкости: 400/2

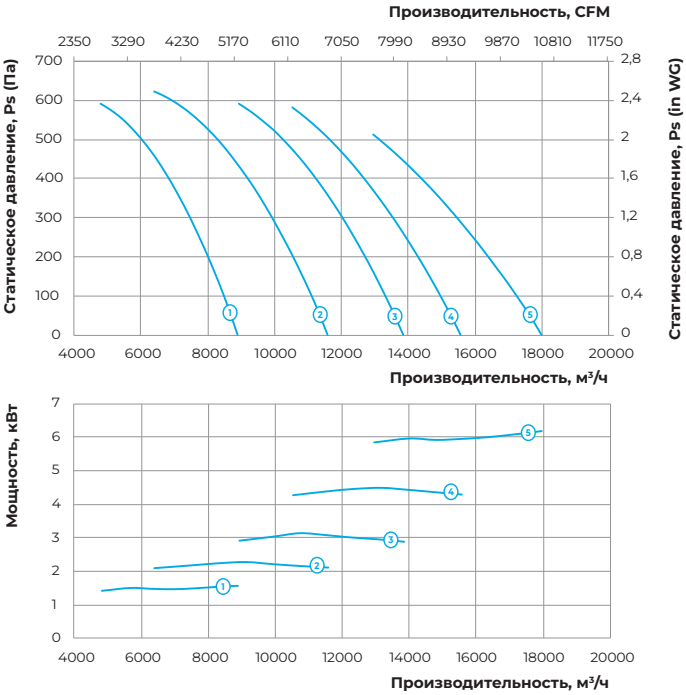

ТИПОРАЗМЕР: 500

Количество полюсов: 4

Предел огнестойкости: 400/2

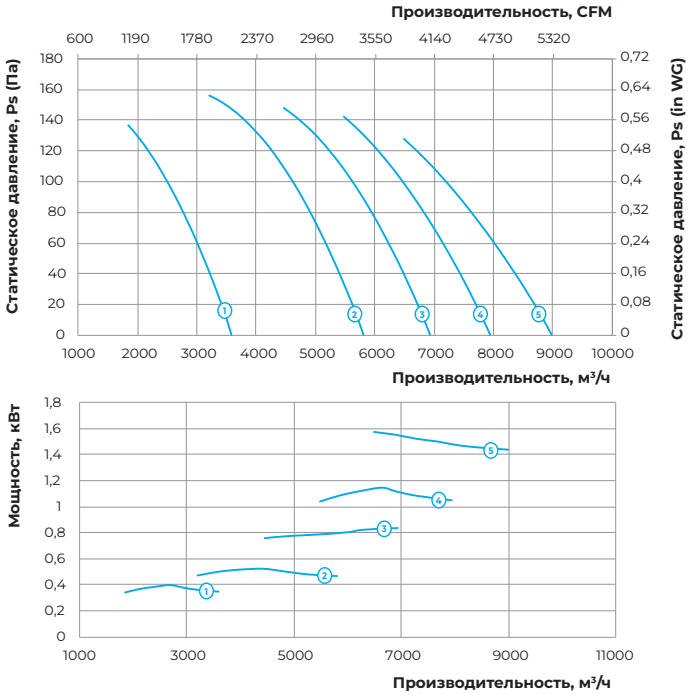

Типо-размер	Коли-чество полюсов	Напряжение, В/50 Гц	Модель вентилятора	Установочная мощность двигателя Ny, кВт	Частота вращения, мин $^{-1}$	Количество лопастей	Угол наклона лопастей, °	Масса, кг		Длина корпуса, мм		Номер графика
								Стан-дар-тный	Укоро-ченный	L1	L2	
ВДО-560-2Д												
560	2	3~400	ВДО-560-2Д/3-8/14/СТ	3	2880	8	14	47,5	42,8	400	250	1
			ВДО-560-2Д/4-8/18/СТ	4	2880	8	18	60,0	54,0	500	250	2
			ВДО-560-2Д/5.5-8/25/СТ	5,5	2880	8	25	68,0	61,2	500	250	3
			ВДО-560-2Д/7.5-8/33/СТ	7,5	2880	8	33	69,5	62,6	500	250	4
ВДО-560-4Д												
560	4	3~400	ВДО-560-4Д/0.37-8/13/СТ	0,37	1440	8	13	32,0	28,8	400	250	1
			ВДО-560-4Д/0.55-8/23/СТ	0,55	1440	8	23	33,0	29,7	400	250	2
			ВДО-560-4Д/0.75-8/29/СТ	0,75	1440	8	29	34,0	30,6	400	250	3
			ВДО-560-4Д/1.1-8/35/СТ	1,1	1440	8	35	36,8	33,1	400	250	4

ТИПОРАЗМЕР: 560

Количество полюсов: 2

Предел огнестойкости: 400/2

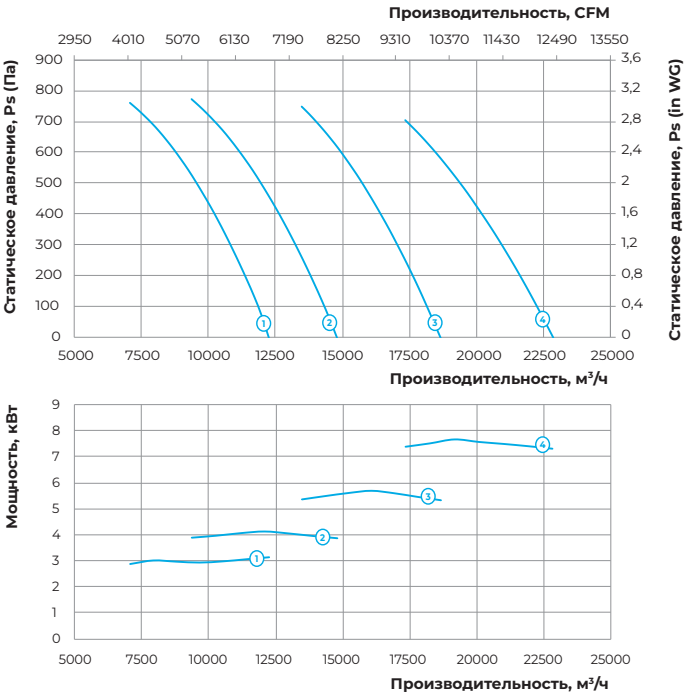

ТИПОРАЗМЕР: 560

Количество полюсов: 4

Предел огнестойкости: 400/2

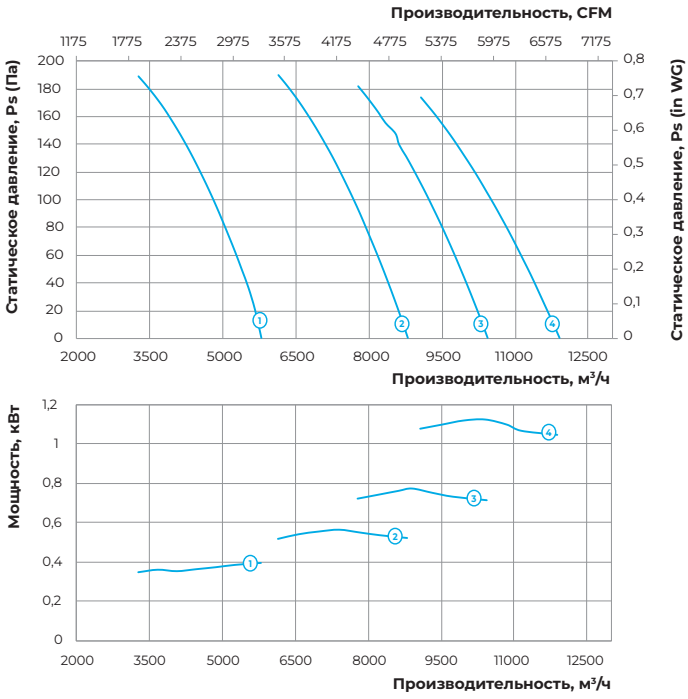

Типо-размер	Коли-чество полюсов	Напряжение, В/50 Гц	Модель вентилятора	Установочная мощность двигателя Ny, кВт	Частота вращения, мин $^{-1}$	Количество лопастей	Угол наклона лопастей, °	Масса, кг		Длина корпуса, мм		Номер графика
								Стан-дар-тный	Укоро-ченный	L1	L2	
ВДО-560-2/4Д												
560	2/4	3~400	ВДО-560-2/4Д/3.1/0.8-8/14/СТ	3,1/0,8	2880/1440	8	14	59,0	54,9	500	250	①
			ВДО-560-2/4Д/4.4/1.1-8/18/СТ	4,4/1,1	2880/1440	8	18	71,0	66,0	500	250	②
			ВДО-560-2/4Д/6/1.5-8/25/СТ	6/1,5	2880/1440	8	25	99,0	92,1	550	300	③
			ВДО-560-2/4Д/8/2-8/33/СТ	8/2	2880/1440	8	33	106,0	98,6	550	300	④

ТИПОРАЗМЕР: 560

Количество полюсов: 2

Предел огнестойкости: 400/2

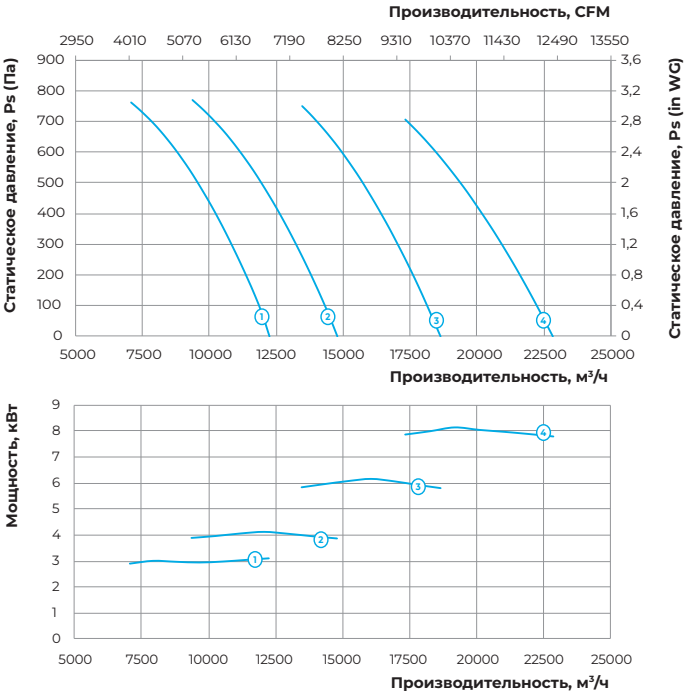

ТИПОРАЗМЕР: 560

Количество полюсов: 4

Предел огнестойкости: 400/2

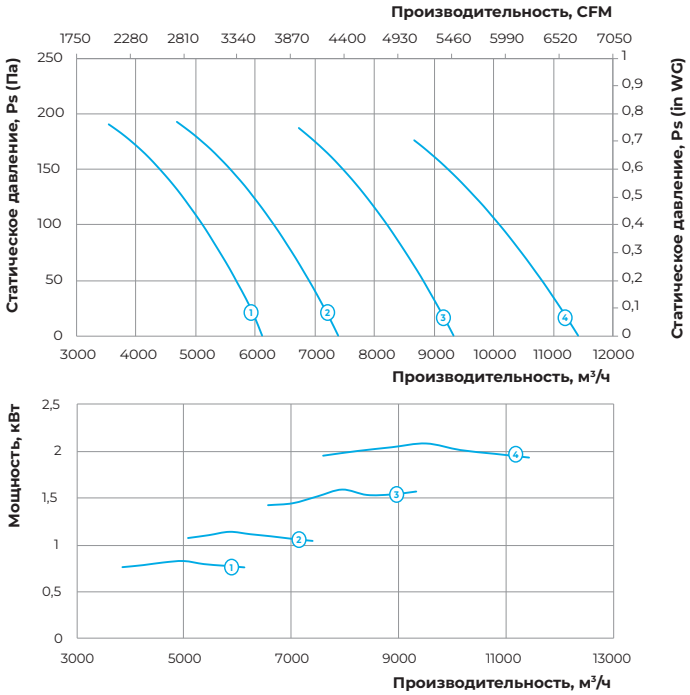

Типо-размер	Коли-чество полюсов	Напряжение, В/50 Гц	Модель вентилятора	Установочная мощность двигателя Ny, кВт	Частота вращения, мин $^{-1}$	Количество лопастей	Угол наклона лопастей, °	Масса, кг		Длина корпуса, мм		Номер графика
								Стан-дар-тный	Укоро-ченный	L1	L2	
ВДО-630-2Д												
630	2	3~400	ВДО-630-2Д/5.5-8/15/СТ	5,5	2880	8	15	69,5	62,6	500	250	1
			ВДО-630-2Д/7.5-8/20/СТ	7,5	2880	8	20	71,5	64,4	500	250	2
			ВДО-630-2Д/9.2-8/24/СТ	9,2	2880	8	24	94,5	85,1	550	300	3
			ВДО-630-2Д/11-8/27/СТ	11	2880	8	27	117,0	105,3	550	300	4
			ВДО-630-2Д/18.5-8/35/СТ	18,5	2880	8	35	179,0	161,1	700	400	5
ВДО-630-4Д												
630	4	3~400	ВДО-630-4Д/0.55-8/12/СТ	0,55	1440	8	12	34,0	30,6	400	250	1
			ВДО-630-4Д/0.75-8/18/СТ	0,75	1440	8	18	35,0	31,5	400	250	2
			ВДО-630-4Д/1.1-8/24/СТ	1,1	1440	8	24	39,0	35,1	400	250	3
			ВДО-630-4Д/1.5-8/30/СТ	1,5	1440	8	30	42,0	37,8	400	250	4
			ВДО-630-4Д/2.2-8/35/СТ	2,2	1440	8	35	48,0	43,2	400	250	5

ТИПОРАЗМЕР: 630

Количество полюсов: 2

Предел огнестойкости: 400/2

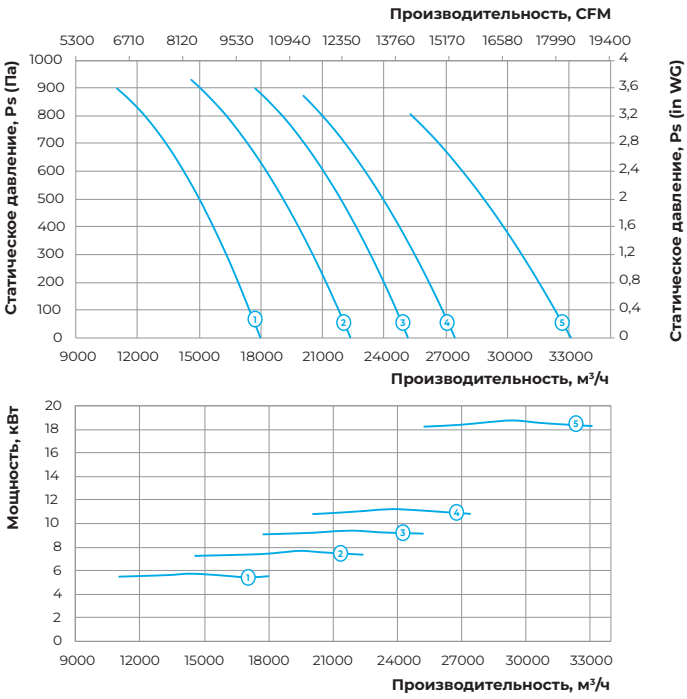

ТИПОРАЗМЕР: 630

Количество полюсов: 4

Предел огнестойкости: 400/2

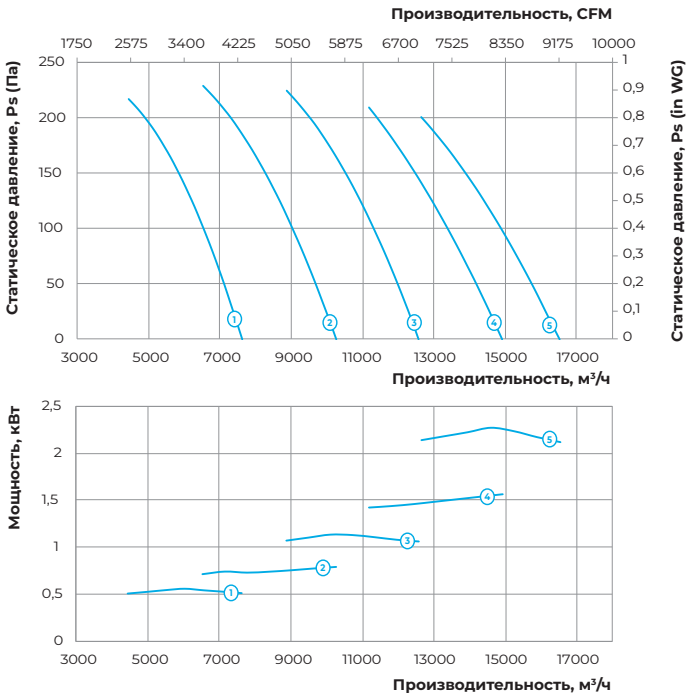

Типо-размер	Коли-чество полюсов	Напряжение, В/50 Гц	Модель вентилятора	Установочная мощность двигателя Nу, кВт	Частота вращения, мин $^{-1}$	Количество лопастей	Угол наклона лопастей, °	Масса, кг		Длина корпуса, мм		Номер графика
								Стан-дар-тный	Укоро-ченный	L1	L2	
ВДО-630-2/4Д												
630	2/4	3~400	ВДО-630-2/4Д/6/1.5-8/15/СТ	6/1,5	2880/1440	8	15	102,0	91,8	550	300	①
			ВДО-630-2/4Д/8/2-8/20/СТ	8/2	2880/1440	8	20	111,0	99,9	550	300	②
			ВДО-630-2/4Д/12/3-8/27/СТ	12/3	2880/1440	8	27	175,0	157,5	700	400	③
			ВДО-630-2/4Д/16/4-8/35/СТ	16/4	2880/1440	8	35	192,0	172,8	700	400	④

ТИПОРАЗМЕР: 630

Количество полюсов: 2

Предел огнестойкости: 400/2

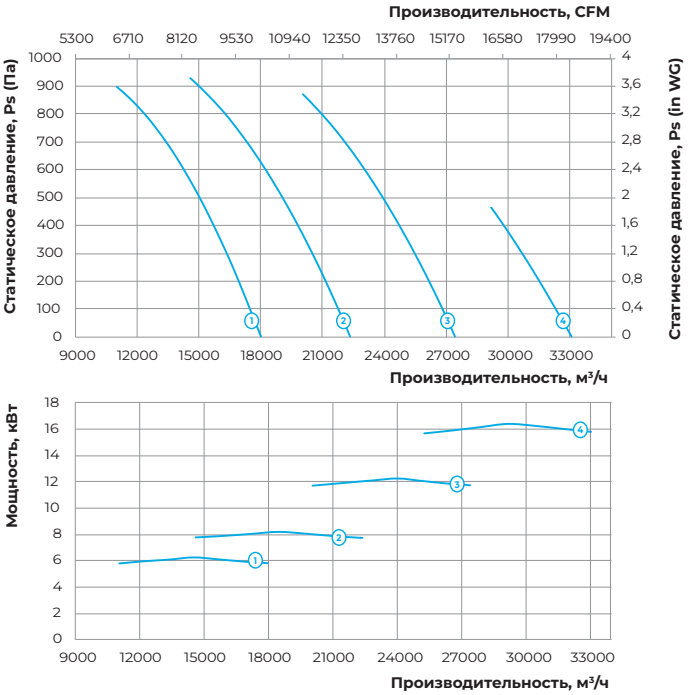

ТИПОРАЗМЕР: 630

Количество полюсов: 4

Предел огнестойкости: 400/2

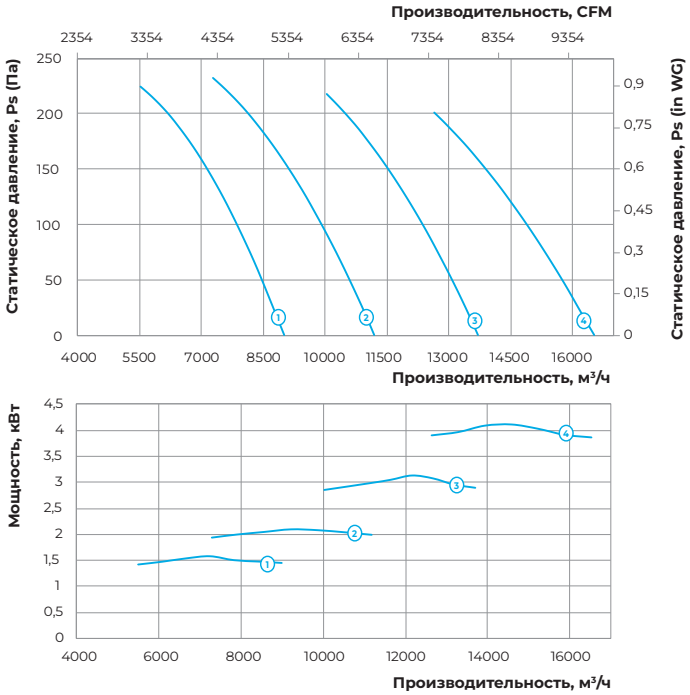

Типо-размер	Коли-чество полюсов	Напряжение, В/50 Гц	Модель вентилятора	Установочная мощность двигателя Ny, кВт	Частота вращения, мин $^{-1}$	Количество лопастей	Угол наклона лопастей, °	Масса, кг		Длина корпуса, мм		Номер графика
								Стан-дар-тный	Укоро-ченный	L1	L2	
ВДО-630-4/6Д												
630	4/6	3~400	ВДО-630-4/6Д/0.55/0.2-8/12/СТ	0,55/0,2	1440/960	8	12	36,0	32,4	400	250	①
			ВДО-630-4/6Д/0.75/0.25-8/18/СТ	0,75/0,25	1440/960	8	18	36,0	32,4	400	250	②
			ВДО-630-4/6Д/1.1/0.3-8/24/СТ	1,1/0,3	1440/960	8	24	40,5	36,5	400	250	③
			ВДО-630-4/6Д/1.5/0.37-8/30/СТ	1,5/0,37	1440/960	8	30	44,5	40,1	400	250	④
			ВДО-630-4/6Д/2.2/0.7-8/35/СТ	2,2/0,7	1440/960	8	35	56,0	50,4	500	250	⑤

ТИПОРАЗМЕР: 630

Количество полюсов: 4

Предел огнестойкости: 400/2

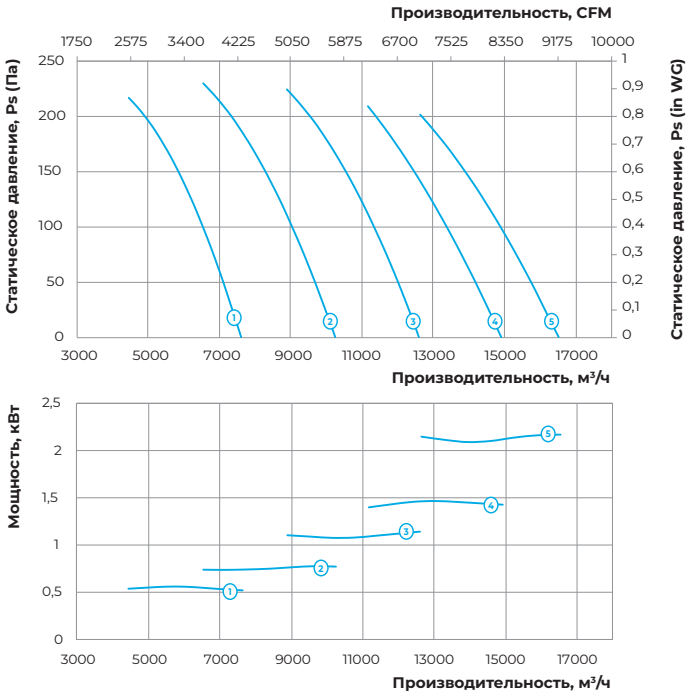

ТИПОРАЗМЕР: 630

Количество полюсов: 6

Предел огнестойкости: 400/2

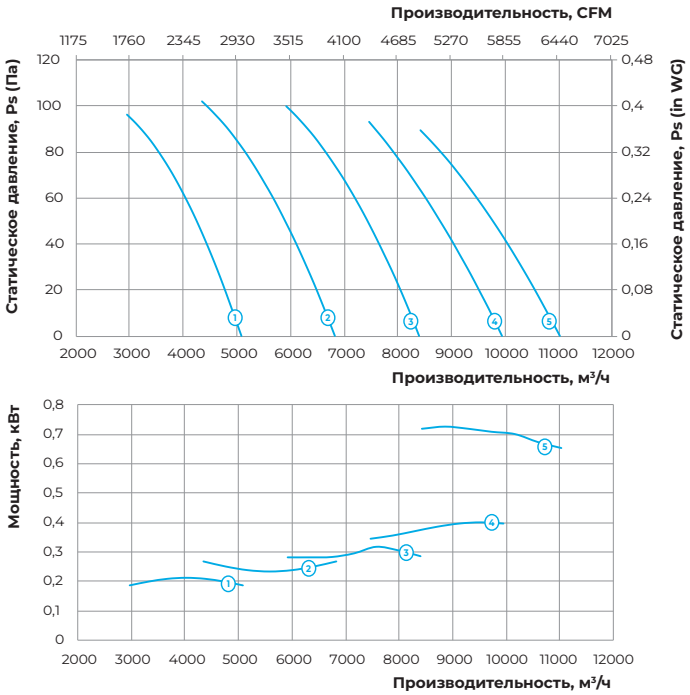

Типо-размер	Коли-чество полюсов	Напряжение, В/50 Гц	Модель вентилятора	Установочная мощность двигателя Ny, кВт	Частота вращения, мин $^{-1}$	Количество лопастей	Угол наклона лопастей, °	Масса, кг		Длина корпуса, мм		Номер графика
								Стан-дар-тный	Укоро-ченный	L1	L2	
ВДО-630-4/8Д												
630	4/8	3~400	ВДО-630-4/8Д/0.6/0.15-8/12/СТ	0,6/0,15	1440/720	8	12	38,0	34,2	400	250	①
			ВДО-630-4/8Д/0.8/0.2-8/18/СТ	0,8/0,2	1440/720	8	18	38,0	34,2	400	250	②
			ВДО-630-4/8Д/1.2/0.3-8/24/СТ	1,2/0,3	1440/720	8	24	44,5	40,1	400	250	③
			ВДО-630-4/8Д/1.6/0.4-8/30/СТ	1,6/0,4	1440/720	8	30	47,5	42,8	400	250	④
			ВДО-630-4/8Д/2.2/0.55-8/35/СТ	2,2/0,55	1440/720	8	35	59,0	53,1	500	250	⑤

ТИПОРАЗМЕР: 630

Количество полюсов: 4

Предел огнестойкости: 400/2

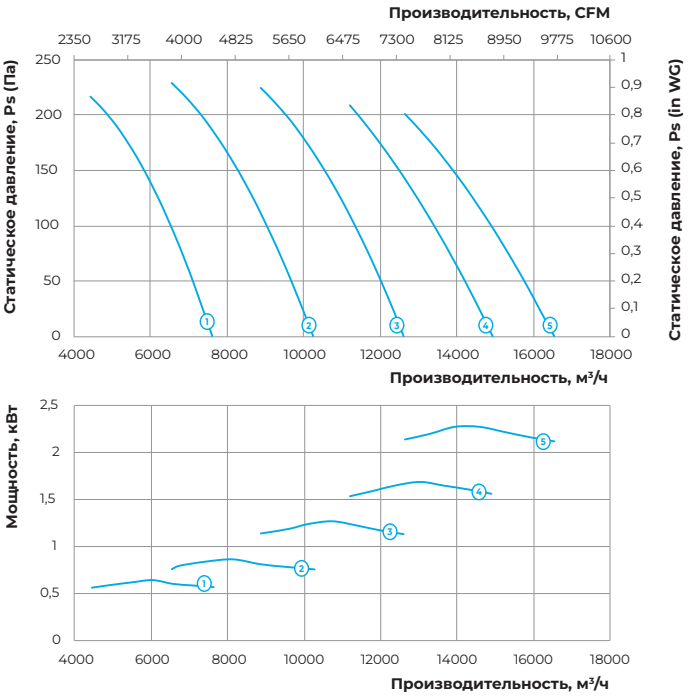

ТИПОРАЗМЕР: 630

Количество полюсов: 8

Предел огнестойкости: 400/2

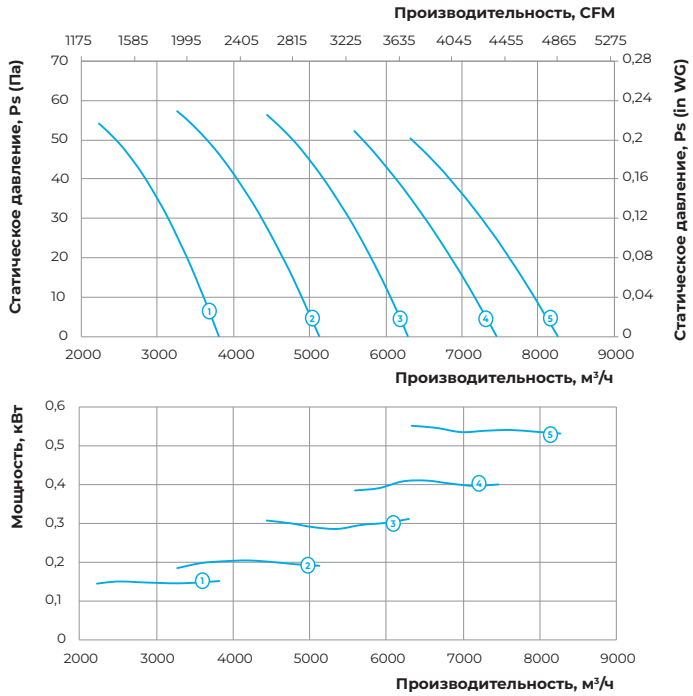

Типо-размер	Коли-чество полюсов	Напряжение, В/50 Гц	Модель вентилятора	Установочная мощность двигателя Ny, кВт	Частота вращения, мин $^{-1}$	Количество лопастей	Угол наклона лопастей, °	Масса, кг		Длина корпуса, мм		Номер графика
								Стан-дар-тный	Укоро-ченный	L1	L2	
ВДО-710-4Д												
710	4	3~400	ВДО-710-4Д/0.75-8/10/СТ	0,75	1440	8	10	46,0	41,4	400	250	1
			ВДО-710-4Д/1.1-8/14/СТ	1,1	1440	8	14	50,5	45,5	400	250	2
			ВДО-710-4Д/1.5-8/18/СТ	1,5	1440	8	18	54,0	48,6	400	250	3
			ВДО-710-4Д/2.2-8/26/СТ	2,2	1440	8	26	60,0	54,0	400	250	4
			ВДО-710-4Д/3-8/35/СТ	3	1440	8	35	74,0	66,6	500	250	5
ВДО-710-6Д												
710	6	3~400	ВДО-710-6Д/0.37-8/18/СТ	0,37	960	8	18	48,0	43,2	400	250	1
			ВДО-710-6Д/0.55-8/24/СТ	0,55	960	8	24	52,0	46,8	400	250	2
			ВДО-710-6Д/0.75-8/32/СТ	0,75	960	8	32	57,0	51,3	400	250	3
			ВДО-710-6Д/1.1-8/35/СТ	1,1	960	8	35	59,0	53,1	400	250	4

ТИПОРАЗМЕР: 710

Количество полюсов: 4

Предел огнестойкости: 400/2

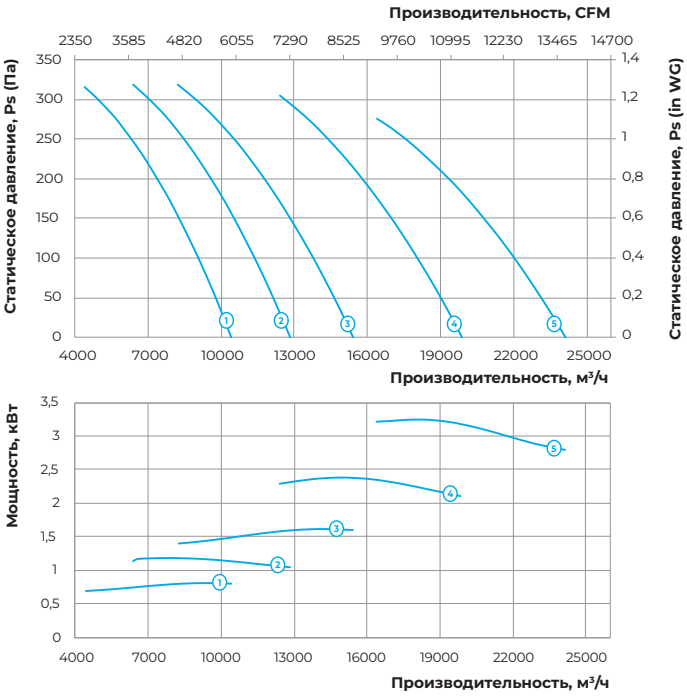

ТИПОРАЗМЕР: 710

Количество полюсов: 6

Предел огнестойкости: 400/2

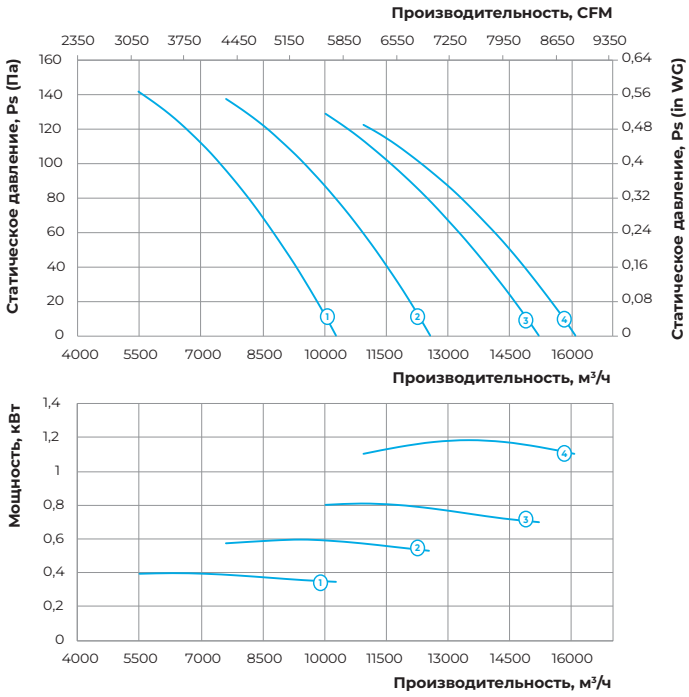

Типо-размер	Коли-чество полюсов	Напряжение, В/50 Гц	Модель вентилятора	Установочная мощность двигателя Ny, кВт	Частота вращения, мин $^{-1}$	Количество лопастей	Угол наклона лопастей, °	Масса, кг		Длина корпуса, мм		Номер графика
								Стан-дар-тный	Укоро-ченный	L1	L2	
ВДО-710-4/6Д												
710	4/6	3~400	ВДО-710-4/6Д/0.75/0.25-8/10/СТ	0,75/0,25	1440/960	8	10	48,0	43,2	400	250	1
			ВДО-710-4/6Д/1.1/0.3-8/14/СТ	1,1/0,3	1440/960	8	14	53,0	47,7	400	250	2
			ВДО-710-4/6Д/1.5/0.37-8/18/СТ	1,5/0,37	1440/960	8	18	57,0	51,3	400	250	3
			ВДО-710-4/6Д/2.2/0.7-8/26/СТ	2,2/0,7	1440/960	8	26	70,5	63,5	500	250	4
			ВДО-710-4/6Д/3/1-8/35/СТ	3/1	1440/960	8	35	79,5	71,6	500	250	5

ТИПОРАЗМЕР: 710

Количество полюсов: 4

Предел огнестойкости: 400/2

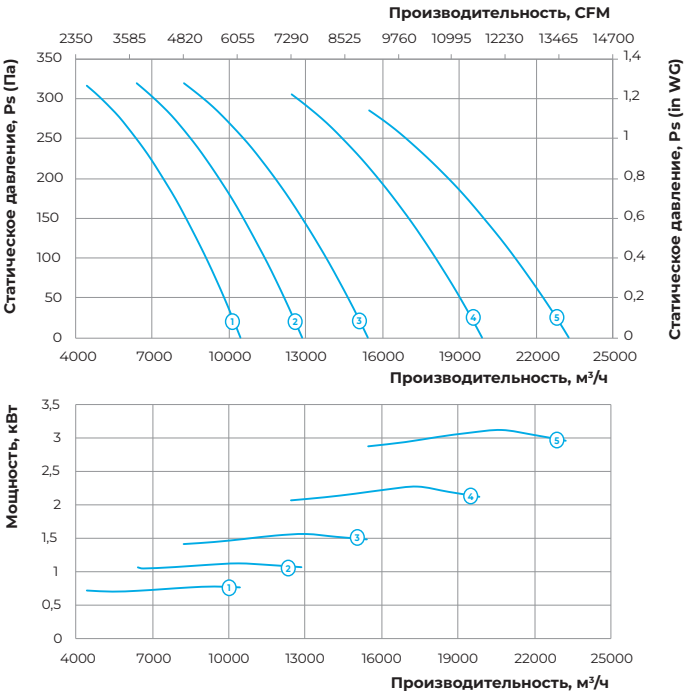

ТИПОРАЗМЕР: 710

Количество полюсов: 6

Предел огнестойкости: 400/2

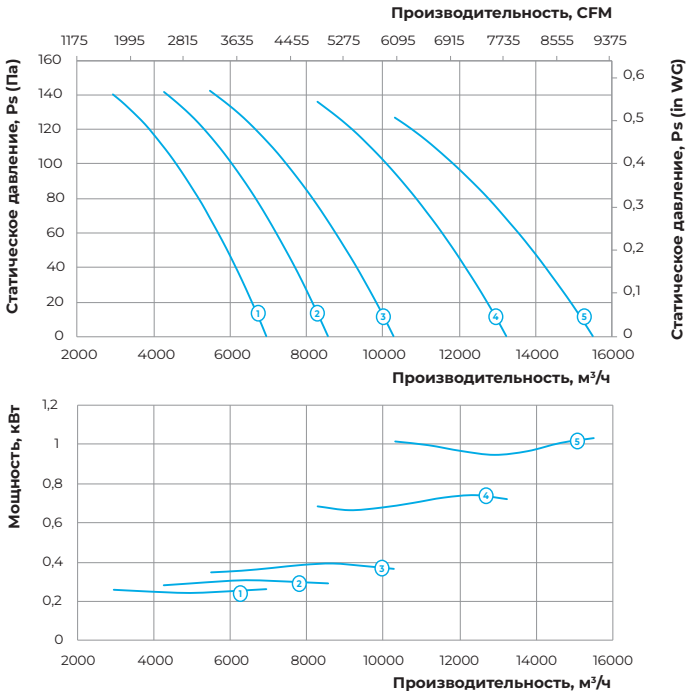

Типо-размер	Коли-чество полюсов	Напряжение, В/50 Гц	Модель вентилятора	Установочная мощность двигателя Nу, кВт	Частота вращения, мин $^{-1}$	Количество лопастей	Угол наклона лопастей, °	Масса, кг		Длина корпуса, мм		Номер графика
								Стан-дар-тный	Укоро-ченный	L1	L2	
ВДО-710-4/8Д												
710	4/8	3~400	ВДО-710-4/8Д/0.8/0.2-8/10/СТ	0,8/0,2	1440/720	8	10	51,0	45,9	400	250	①
			ВДО-710-4/8Д/1.2/0.3-8/14/СТ	1,2/0,3	1440/720	8	14	58,0	52,2	400	250	②
			ВДО-710-4/8Д/1.6/0.4-8/18/СТ	1,6/0,4	1440/720	8	18	60,0	54,0	400	250	③
			ВДО-710-4/8Д/2.2/0.55-8/26/СТ	2,2/0,55	1440/720	8	26	73,5	66,2	500	250	④
			ВДО-710-4/8Д/2.8/0.7-8/33/СТ	2,8/0,7	1440/720	8	33	76,5	68,9	500	250	⑤

ТИПОРАЗМЕР: 710

Количество полюсов: 4

Предел огнестойкости: 400/2

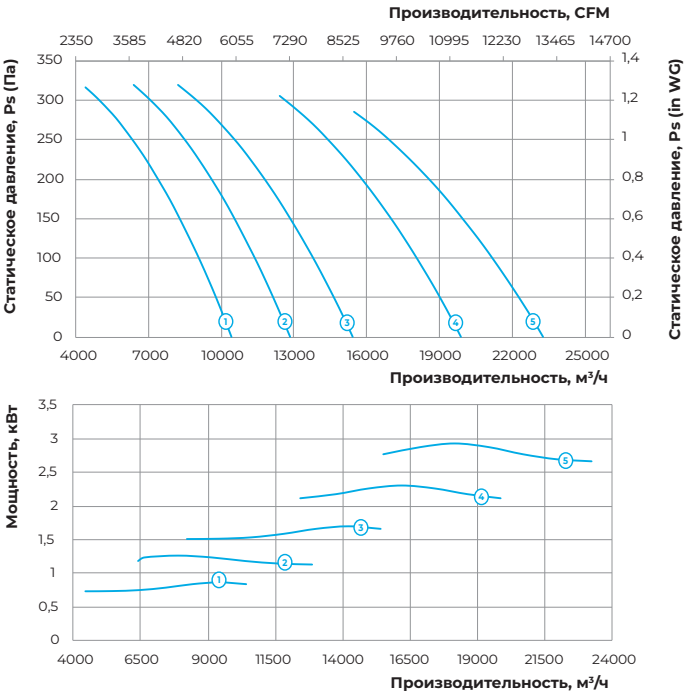

ТИПОРАЗМЕР: 710

Количество полюсов: 8

Предел огнестойкости: 400/2

