

## Буст-І 315 П



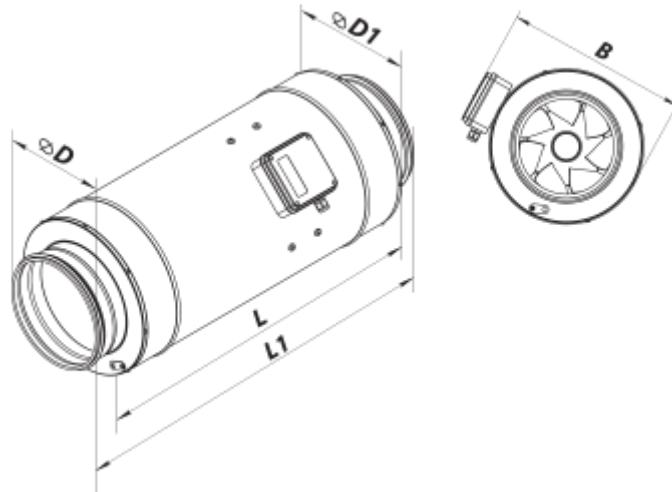
Канальные вентиляторы смешанного типа в тепло- и звукоизолированном корпусе

- Максимальный расход воздуха: 2300
- Уровень звукового давления LpA на расстоянии 3 м: 36
- Шумоизоляция
- Тип двигателя: АС
- Управление: Регулятор скорости
- Тип крыльчатки: Смешанный
- Материал корпуса: Оцинкованная сталь
- Установка в любом положении

	Единица измерения	Буст-І 315 П		
Размер подключаемого воздуховода	мм	315		
Скорость	-	3		
Количество фаз	-	1		
Минимальное напряжение питания	В	230		
Максимальное напряжение питания	В	230		
Частота сети питания	Гц	50		
Номинальная мощность	Вт	126	131	148
Максимальный ток	А	0.60	0.58	0.66
Максимальный расход воздуха	м <sup>3</sup> /час	1913	2120	2300
Скорость вращения	-	1350	1400	1470
Уровень звукового давления LpA на расстоянии 3 м	дБ(А)	33	34	36
Вес	кг	20.7		
Максимальная температура перемещаемого воздуха	°С	55		
Минимальная температура перемещаемого воздуха	°С	-25		
Минимальная температура окружающего воздуха	°С	1		
Максимальная температура окружающего воздуха	°С	40		
Класс защиты	-	IPX4		
Класс защиты привода	-	IP20		

## Размеры

Ø D	Ø D1	B	L	L1
314	412	468	601	739



## Аксессуары

### Для круглых каналов

Наименование	Фото	Описание
<a href="#">CP 315/600</a>		Шумоглушитель для поглощения шума, возникающего при работе вентиляционного оборудования и распространяющегося по воздуховодам вентиляционных систем
<a href="#">CP 315/900</a>		Шумоглушитель для поглощения шума, возникающего при работе вентиляционного оборудования и распространяющегося по воздуховодам вентиляционных систем
<a href="#">CP 315/1200</a>		Шумоглушитель для поглощения шума, возникающего при работе вентиляционного оборудования и распространяющегося по воздуховодам вентиляционных систем

### Для круглых каналов



Наименование	Фото	Описание
<a href="#">ФБ 315</a>		Фильтры кассетные
<a href="#">ФБК 315-4</a>		Карманный фильтр
<a href="#">ФБК 315-5</a>		Карманный фильтр

<a href="#">ФБК 315-7</a>		Карманный фильтр
---------------------------	---	------------------

### Электрические нагреватели

Наименование	Фото	Описание
<a href="#">НК 315-1,2-1</a>		Нагреватель канальный электрический
<a href="#">НК 315-2,0-1</a>		Нагреватель канальный электрический
<a href="#">НК 315-2,4-1</a>		Нагреватель канальный электрический

### Водяные нагреватели

Наименование	Фото	Описание
<a href="#">НКВ 315-2</a>		Канальные водяные нагреватели для подогрева приточного воздуха в системах вентиляции круглого сечения, а также могут использоваться в качестве подогревателя в приточных или приточно-вытяжных установках
<a href="#">НКВ 315-4</a>		Канальные водяные нагреватели для подогрева приточного воздуха в системах вентиляции круглого сечения, а также могут использоваться в качестве подогревателя в приточных или приточно-вытяжных установках

### Для круглых каналов

Наименование	Фото	Описание
<a href="#">КОМ 315</a>		Обратный клапан с подпружиненными пластинами для перекрытия воздушного потока в круглых воздуховодах и предотвращения движения воздуха в обратном направлении при выключенной системе вентиляции
<a href="#">КОМу 315</a>		Обратный клапан с подпружиненными пластинами для перекрытия воздушного потока в круглых воздуховодах и предотвращения движения воздуха в обратном направлении при выключенной системе вентиляции
<a href="#">КР 315</a>		Воздушная заслонка для регулирования расхода воздуха в вентиляционных каналах круглого сечения

### Переключатели скорости

Наименование	Фото	Описание
<a href="#">ПЗ-1-300</a>		Переключатель

### Регуляторы скорости

Наименование	Фото	Описание
<a href="#">PC-1,5-PC</a>		Применяется в системах вентиляции для включения/выключения и регулирования скорости вращения однофазных электродвигателей вентиляторов, управляемых напряжением
<a href="#">PC-1-400</a>		Регулятор скорости
<a href="#">PC-3,0-T</a>		Применяется в системах вентиляции для включения/выключения и регулирования скорости вращения однофазных электродвигателей вентиляторов, управляемых напряжением