ТТ 150 П



Канальные вентиляторы смешанного типа

- Уровень звукового давления LpA на расстоянии 3 м: 44
- Управление: Встроенный регулятор скорости
- Тип крыльчатки: Смешанного типа
- Материал корпуса: Пластик
- Установка в любом положении
- Кабель подключения с сетевой вилкой

	Единица измерения	ТТ 150 П	
Скорость	-	1	2
Размер подключаемого воздуховода	мм	150	
Фазность	-	1	
Минимальное напряжение питания	В	230	
Максимальное напряжение питания	В	230	
Частота сети питания	Гц	50/60	
Номинальная мощность	Вт	47	60
Максимальный ток	А	0.21	0.27
Максимальный расход воздуха	м³/час	405	520
Скорость вращения	-	1680	2460
Уровень звукового давления LpA на расстоянии 3 м	дБ(А)	33	44
Вес	кг	3.19	
Максимальная температура перемещаемого воздуха	°C	60	
Минимальная температура перемещаемого воздуха	°C	-25	
Класс защиты	-	IPX4	
Класс защиты привода	-	IPX4	
Материал крыльчатки	-	Пластик	

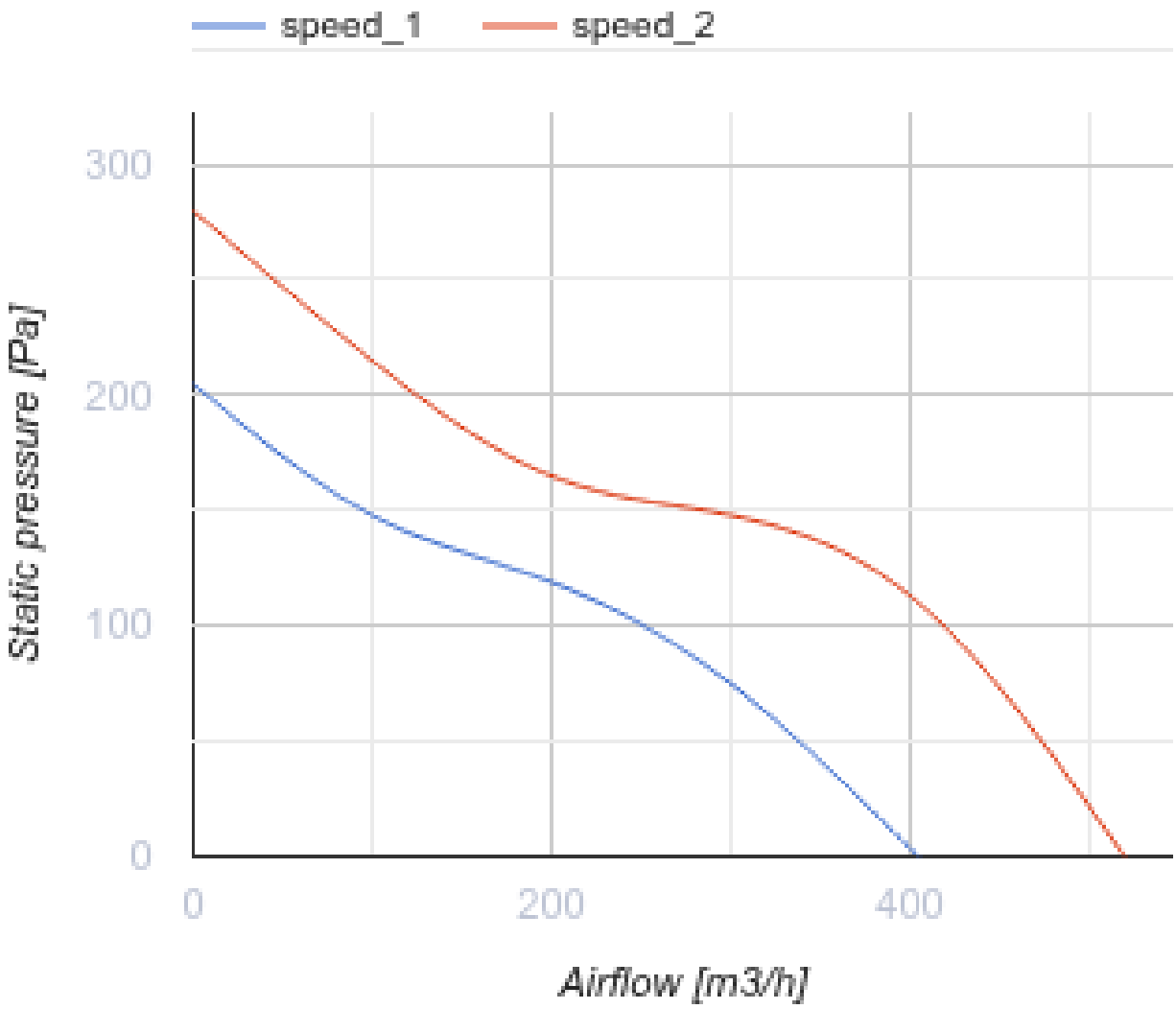
speed_1
speed_2
300
200
100
0
Static pressure [Pa]
0
200
400
Airflow [m3/h]

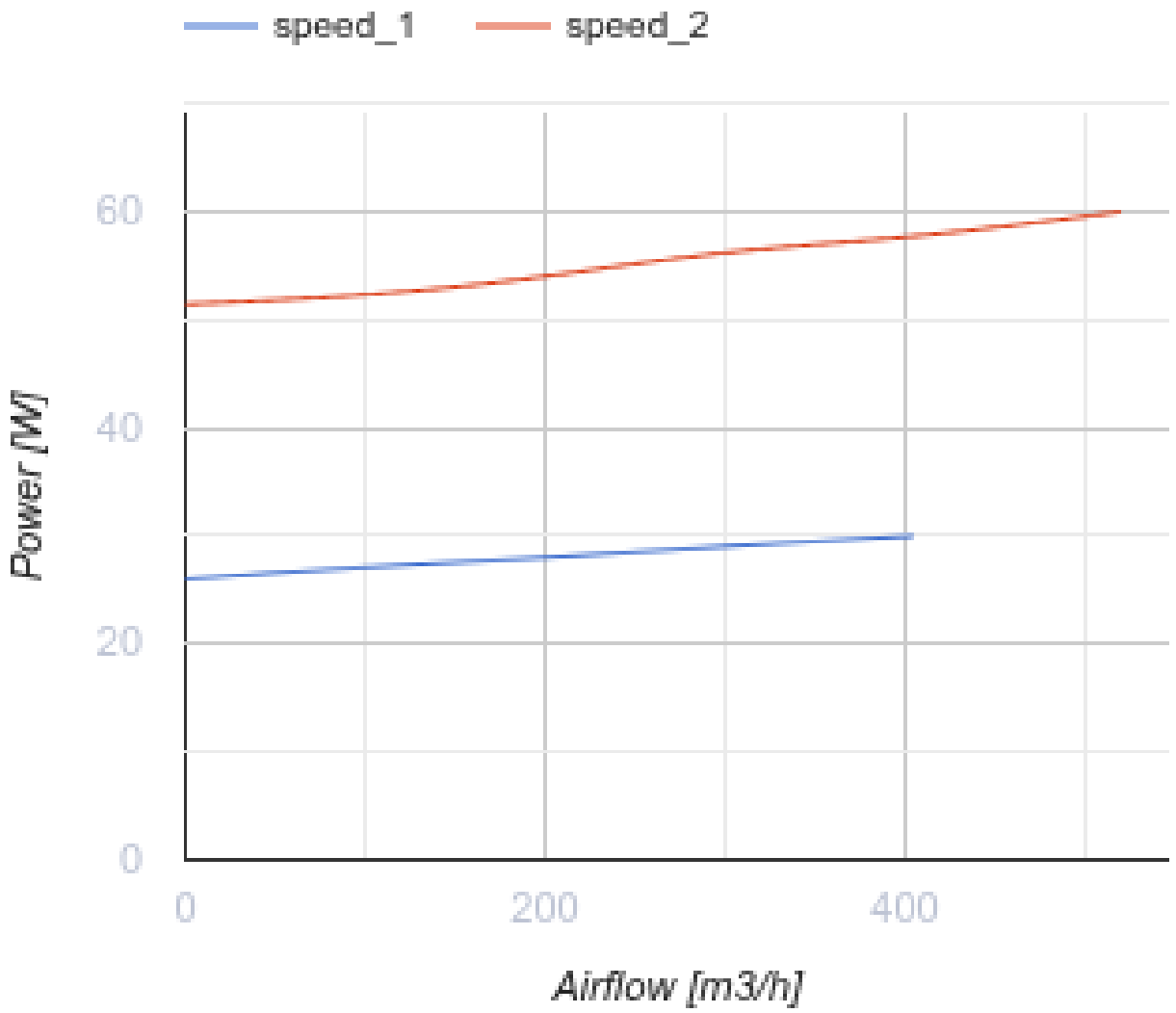

Размеры

ØD	B	H	L
146	223	250	295

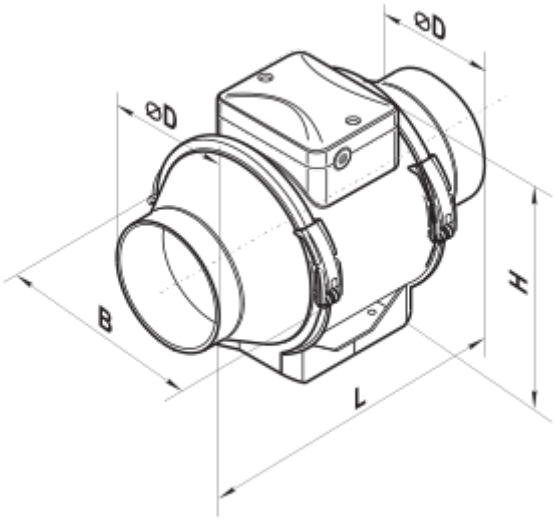

Аксессуары

Для круглых каналов

Наименование	Фото	Описание
СРП 150/500		Шумоглушители с внутренним гибким воздуховодом из микроперфорированной алюминиевой фольги с ламинированием полиэстеровой пленкой
СРП 150/600		Шумоглушители с внутренним гибким воздуховодом из микроперфорированной алюминиевой фольги с ламинированием полиэстеровой пленкой
СРП 150/750		Шумоглушители с внутренним гибким воздуховодом из микроперфорированной алюминиевой фольги с ламинированием полиэстеровой пленкой
СРП 150/900		Шумоглушители с внутренним гибким воздуховодом из микроперфорированной алюминиевой фольги с ламинированием полиэстеровой пленкой
СРП 150/1200		Шумоглушители с внутренним гибким воздуховодом из микроперфорированной алюминиевой фольги с ламинированием полиэстеровой пленкой
СРП 150/1500		Шумоглушители с внутренним гибким воздуховодом из микроперфорированной алюминиевой фольги с ламинированием полиэстеровой пленкой
СРП 150/2000		Шумоглушители с внутренним гибким воздуховодом из микроперфорированной алюминиевой фольги с ламинированием полиэстеровой пленкой

Для круглых каналов

Наименование	Фото	Описание
ФБ К2 150 G4/F8		Панельные фильтры с высокой степенью очистки

ФБ К2 150 G4/C/F8		Панельные фильтры с высокой степенью очистки
ФБ К2 150 G4/H13		Панельные фильтры с высокой степенью очистки
ФБ К2 150 G4/C/H13		Панельные фильтры с высокой степенью очистки
ФБ К2 150 ES		Панельные электростатические фильтры с высокой степенью очистки
ФБ К2 150 G4/F8 УФ		Фильтр-боксы с высокой степенью очистки и обеззараживанием воздуха
ФБ К2 150 G4/C/F8 УФ		Фильтр-боксы с высокой степенью очистки и обеззараживанием воздуха
ФБ К2 150 G4/H13 УФ		Фильтр-боксы с высокой степенью очистки и обеззараживанием воздуха
ФБ К2 150 G4/C/H13 УФ		Фильтр-боксы с высокой степенью очистки и обеззараживанием воздуха
ФБ К2 150 УФ		Фильтр-боксы с высокой степенью очистки и обеззараживанием воздуха
ФБ 150		Кассетные воздушные фильтры с круглым сечением
ФБВ 150		Кассетные воздушные фильтры с увеличенной площадью фильтрации с круглым сечением
ФБК 150-4		Карманные воздушные фильтры с круглым сечением
ФБК 150-5		Карманные воздушные фильтры с круглым сечением
ФБК 150-7		Карманные воздушные фильтры с круглым сечением

Для круглых каналов

Наименование	Фото	Описание

КОМ 150		Обратный клапан с подпружиненными пластинами для перекрытия воздушного потока в круглых воздуховодах
КОМу 150		Обратный клапан с подпружиненными пластинами для перекрытия воздушного потока в круглых воздуховодах
КОМ1 150		Обратный гравитационный клапан для перекрытия воздушного потока в круглых воздуховодах
КР 150		Воздушные заслонки для регулирования расхода воздуха в каналах круглого сечения
КРВ 150		Воздушные заслонки для автоматического регулирования расхода воздуха в каналах круглого сечения

Для круглых каналов

Наименование	Фото	Описание
ВВГ 150		Гибкие виброгасящие вставки для круглых каналов

Водяные нагреватели

Наименование	Фото	Описание
НКВ 150-2		Канальные водяные нагреватели для подогрева приточного воздуха или подогреватель для ПВУ с круглым сечением
НКВ 150-4		Канальные водяные нагреватели для подогрева приточного воздуха или подогреватель для ПВУ с круглым сечением

Электрические нагреватели

Наименование	Фото	Описание
НК 150-1,2-1		Канальные электрические нагреватели с круглым сечением
НК 150-1,7-1		Канальные электрические нагреватели с круглым сечением
НК 150-2,0-1		Канальные электрические нагреватели с круглым сечением
НК 150-2,4-1		Канальные электрические нагреватели с круглым сечением

НК 150-3,4-1		Канальные электрические нагреватели с круглым сечением
НК 150-3,6-3		Канальные электрические нагреватели с круглым сечением
НК 150-5,1-3		Канальные электрические нагреватели с круглым сечением
НК 150-6,0-3		Канальные электрические нагреватели с круглым сечением

Экодизайн

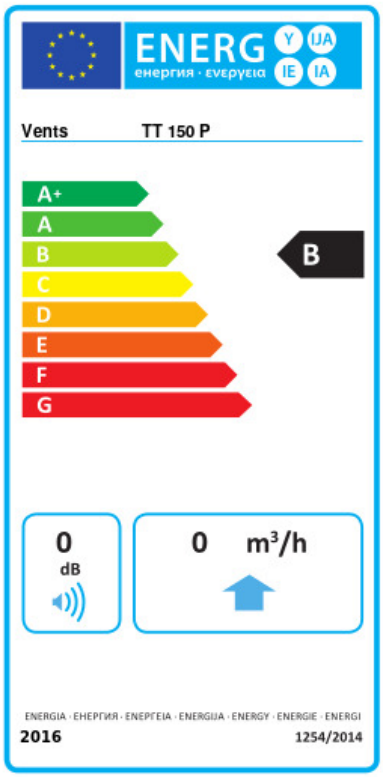

Торговая марка	Вентс					
Модель	TT 150 П					
Удельное потребление энергии (кВт.час/(м²/год))	Холодный		Умеренный		Теплый	
	-53.9	A+	-26.8	B	-11.3	E
Тип установки	Однонаправленная					
Тип привода	Переменная скорость					
Тип теплообменника	Нет					
Максимальный расход воздуха (м³/час)	400					
Потребляемая мощность (Вт)	60					
Эталонный объемный расход (м³/с)	0.086					
Статическое давление в исходной точке (Па)	50					
Удельный потребляемая мощность в исходной точке (Вт/(м³/час))	0.113					
Способ управления приводом	Локальное регулирование потребления					
Максимальные внешние утечки (%)	2.7					
Декларируемый тип вентиляционной единицы	RVU UVU					
Sound power level (дБ(A))	64					
Годовое потребление электричества (кВт.час/год)	Холодный		Умеренный		Теплый	
	60		60		60	
Годовое сохранение тепла (кВт.час/год)	Холодный		Умеренный		Теплый	
	5536		2830		1280	