ТТ ПРО 150 Р1



Канальные вентиляторы смешанного типа

- Уровень звукового давления LpA на расстоянии 3 м: 44
- Тип крыльчатки: Смешанного типа
- Материал корпуса: Полипропилен
- Установка в любом положении
- Кабель подключения с сетевой вилкой

	Единица измерения	ТТ ПРО 150 Р1	
Скорость	-	1	2
Размер подключаемого воздуховода	мм	150	
Фазность	-	1	
Минимальное напряжение питания	В	230	
Максимальное напряжение питания	В	230	
Частота сети питания	Гц	50/60	
Номинальная мощность	Вт	42	50
Максимальный ток	А	0.19	0.22
Максимальный расход воздуха	м³/час	415	565
Скорость вращения	-	1940	2620
Уровень звукового давления LpA на расстоянии 3 м	дБ(А)	32	44
Вес	кг	2.95	
Максимальная температура перемещаемого воздуха	°C	60	
Класс защиты	-	IPX4	
Класс защиты привода	-	IPX4	
Материал крыльчатки	-	Пластик	

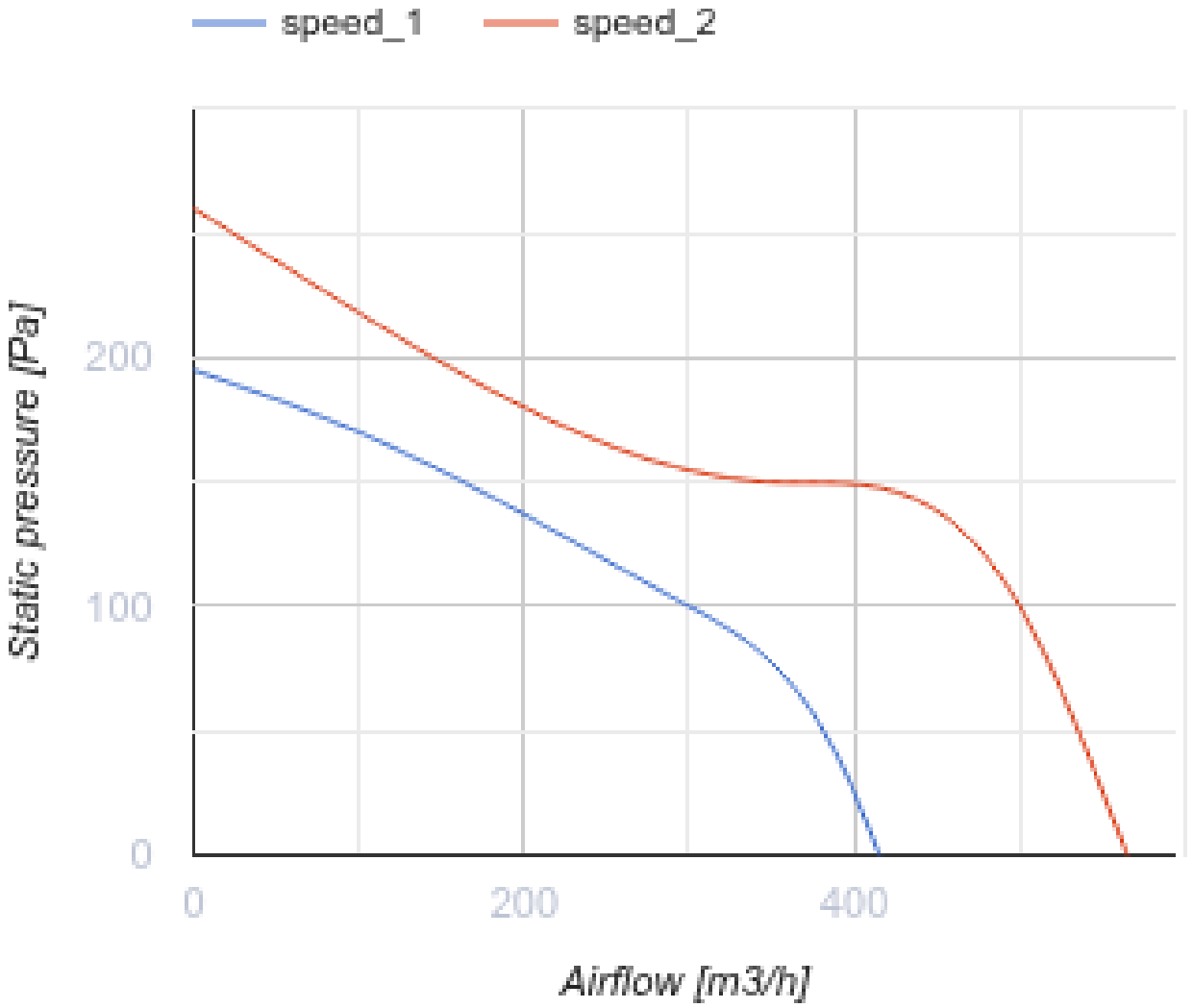
speed_1
speed_2
Static pressure [Pa]
200
100
0
0
200
400
Airflow [m3/h]

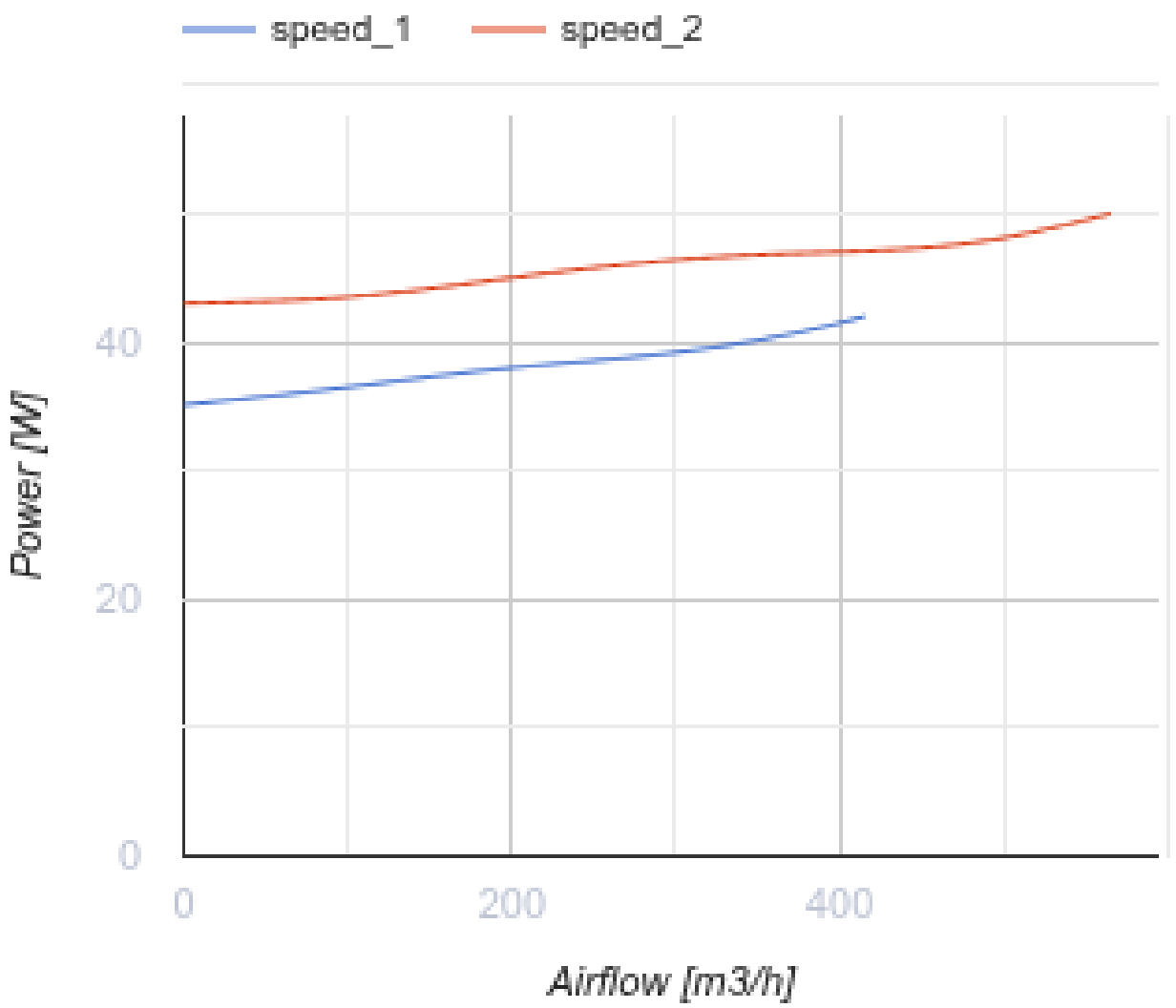

Размеры

ØD	B	H	L
148	220.1	247	289

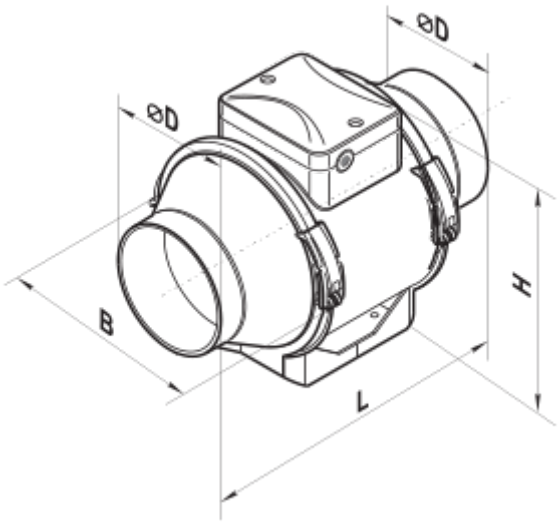

Аксессуары

Для круглых каналов

Наименование	Фото	Описание
СРП 150/500		Шумоглушители с внутренним гибким воздуховодом из микроперфорированной алюминиевой фольги с ламинированием полиэстеровой пленкой
СРП 150/600		Шумоглушители с внутренним гибким воздуховодом из микроперфорированной алюминиевой фольги с ламинированием полиэстеровой пленкой
СРП 150/750		Шумоглушители с внутренним гибким воздуховодом из микроперфорированной алюминиевой фольги с ламинированием полиэстеровой пленкой
СРП 150/900		Шумоглушители с внутренним гибким воздуховодом из микроперфорированной алюминиевой фольги с ламинированием полиэстеровой пленкой
СРП 150/1200		Шумоглушители с внутренним гибким воздуховодом из микроперфорированной алюминиевой фольги с ламинированием полиэстеровой пленкой
СРП 150/1500		Шумоглушители с внутренним гибким воздуховодом из микроперфорированной алюминиевой фольги с ламинированием полиэстеровой пленкой
СРП 150/2000		Шумоглушители с внутренним гибким воздуховодом из микроперфорированной алюминиевой фольги с ламинированием полиэстеровой пленкой

Для круглых каналов

Наименование	Фото	Описание
ФБ К2 150 G4/F8		Панельные фильтры с высокой степенью очистки

ФБ К2 150 G4/C/F8		Панельные фильтры с высокой степенью очистки
ФБ К2 150 G4/H13		Панельные фильтры с высокой степенью очистки
ФБ К2 150 G4/C/H13		Панельные фильтры с высокой степенью очистки
ФБ К2 150 ES		Панельные электростатические фильтры с высокой степенью очистки
ФБ К2 150 G4/F8 УФ		Фильтр-боксы с высокой степенью очистки и обеззараживанием воздуха
ФБ К2 150 G4/C/F8 УФ		Фильтр-боксы с высокой степенью очистки и обеззараживанием воздуха
ФБ К2 150 G4/H13 УФ		Фильтр-боксы с высокой степенью очистки и обеззараживанием воздуха
ФБ К2 150 G4/C/H13 УФ		Фильтр-боксы с высокой степенью очистки и обеззараживанием воздуха
ФБ К2 150 УФ		Фильтр-боксы с высокой степенью очистки и обеззараживанием воздуха
ФБ 150		Кассетные воздушные фильтры с круглым сечением
ФБВ 150		Кассетные воздушные фильтры с увеличенной площадью фильтрации с круглым сечением
ФБК 150-4		Карманные воздушные фильтры с круглым сечением
ФБК 150-5		Карманные воздушные фильтры с круглым сечением
ФБК 150-7		Карманные воздушные фильтры с круглым сечением

Для круглых каналов

Наименование	Фото	Описание

КОМ 150		Обратный клапан с подпружиненными пластинами для перекрытия воздушного потока в круглых воздуховодах
КОМ1 150		Обратный гравитационный клапан для перекрытия воздушного потока в круглых воздуховодах
КР 150		Воздушные заслонки для регулирования расхода воздуха в каналах круглого сечения
КРВ 150		Воздушные заслонки для автоматического регулирования расхода воздуха в каналах круглого сечения

Для круглых каналов

Наименование	Фото	Описание
ВВГ 150		Гибкие виброгасящие вставки для круглых каналов

Водяные нагреватели

Наименование	Фото	Описание
НКВ 150-2		Канальные водяные нагреватели для подогрева приточного воздуха или подогреватель для ПВУ с круглым сечением

Электрические нагреватели

Наименование	Фото	Описание
НК 150-1,7-1		Канальные электрические нагреватели с круглым сечением

Экодизайн

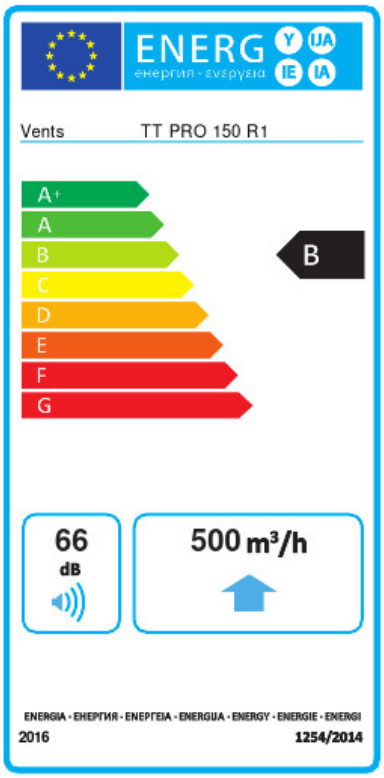

Торговая марка	Вентс					
Модель	ТТ ПРО 150 Р1					
Удельное потребление энергии (кВт.час/(м²/год))	Холодный		Умеренный		Теплый	
	-53.8	A+	-26.7	B	-11.2	E
Тип установки	Однонаправленная					
Тип привода	Переменная скорость					
Тип теплообменника	Нет					
Максимальный расход воздуха (м³/час)	500					
Потребляемая мощность (Вт)	50					
Эталонный объемный расход (м³/с)	0.097					
Статическое давление в исходной точке (Па)	50					
Удельный потребляемая мощность в исходной точке (Вт/(м³/час))	0.12					
Способ управления приводом	Локальное регулирование потребления					
Максимальные внешние утечки (%)	2.7					
Декларируемый тип вентиляционной единицы	RVU UVU					
Sound power level (дБ(А))	66					
Годовое потребление электричества (кВт.час/год)	Холодный		Умеренный		Теплый	
	64		64		64	
Годовое сохранение тепла (кВт.час/год)	Холодный		Умеренный		Теплый	
	5536		2830		1280	