# ТТ Сайлент-М 125 ЕС П



Канальные вентиляторы смешанного типа в шумоизолированном корпусе с EC-двигателями

• Уровень звукового давления LpA на расстоянии 3 м: 29
• В звукоизолированном корпусе
• Управление: Встроенный регулятор скорости
• Тип крыльчатки: Смешанного типа
• Материал корпуса: Сталь с полимерным покрытием
• Установка в любом положении
• Кабель подключения с сетевой вилкой

| | Единица измерения | ТТ Сайлент-М 125 ЕС П |
|---|---|---|
| Размер подключаемого воздуховода | мм | 125 |
| Фазность | - | 1 |
| Максимальное напряжение питания | В | 230 |
| Минимальное напряжение питания | В | 230 |
| Частота сети питания | Гц | 50/60 |
| Номинальная мощность | Вт | 18 |
| Максимальный ток | А | 0.19 |
| Максимальный расход воздуха | м³/час | 370 |
| Скорость вращения | - | 2895 |
| Уровень звукового давления LpA на расстоянии 3 м | дБ(А) | 29 |
| Вес | кг | 4.8 |
| Максимальная температура перемещаемого воздуха | °C | 55 |
| Минимальная температура перемещаемого воздуха | °C | -25 |
| Класс защиты | - | IPX4 |
| Материал крыльчатки | - | Пластик |

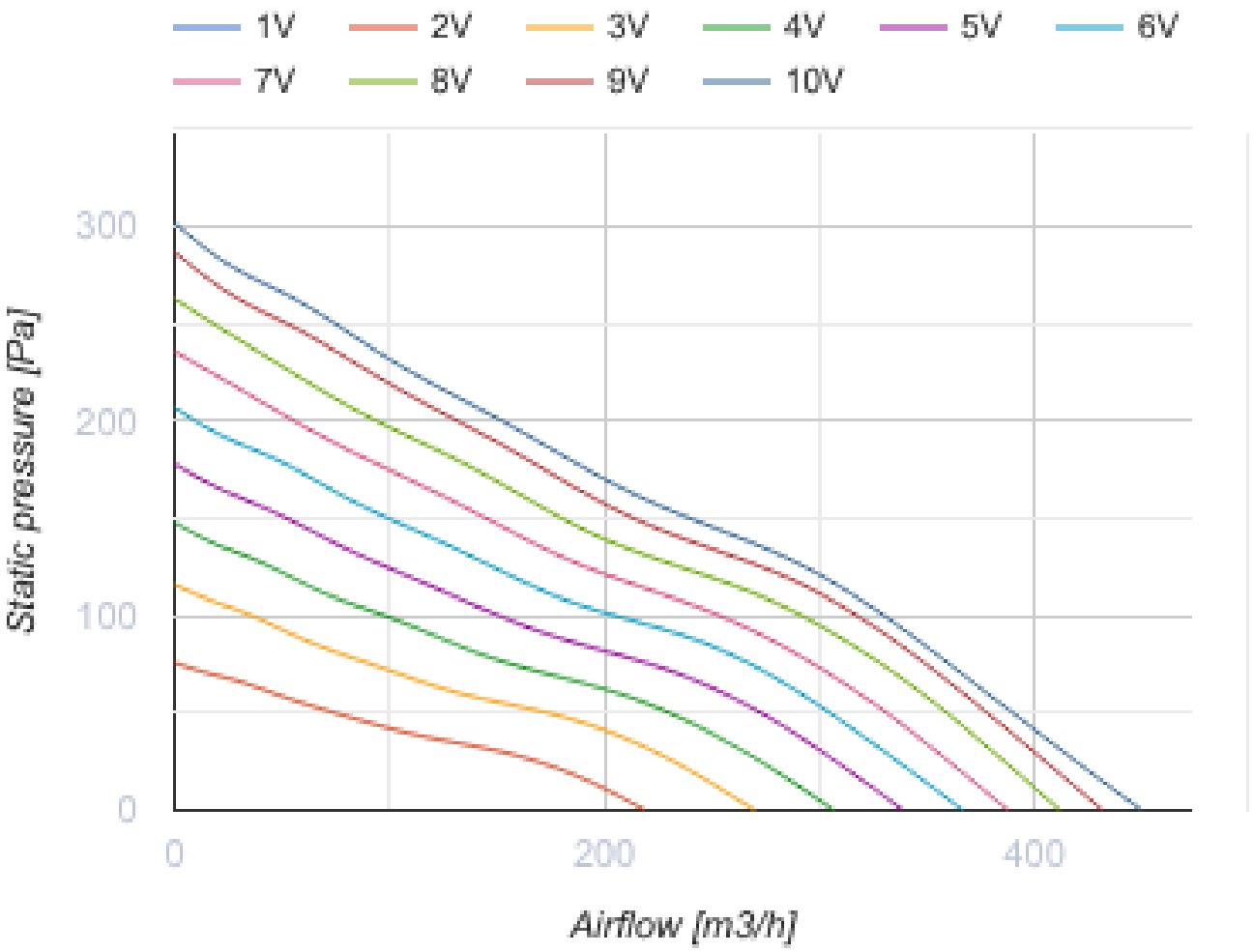
1V
2V
3V
4V
5V
6V
7V
8V
9V
10V
300
200
100
0
Static pressure [Pa]
0
200
400
Airflow [m3/h]

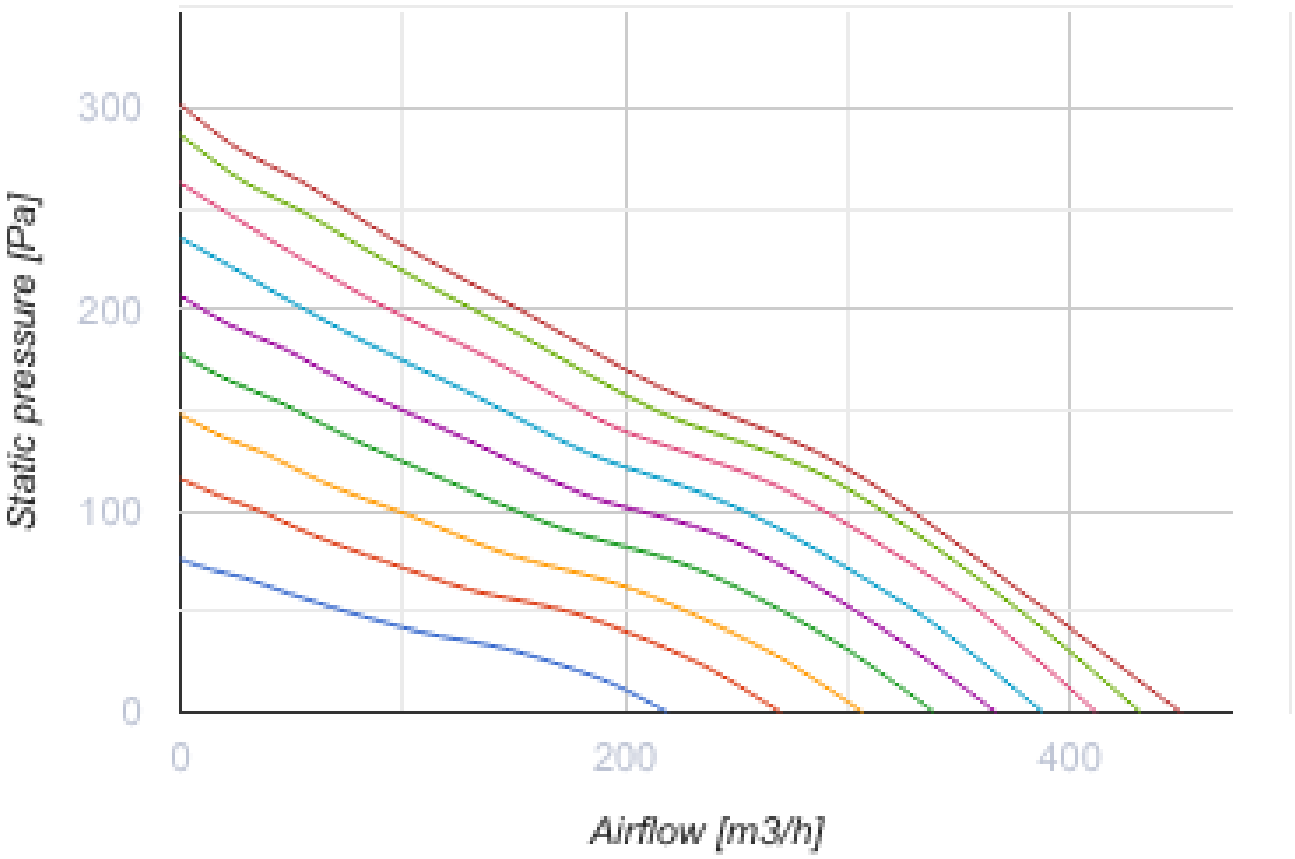
300
200
100
0
Static pressure [Pa]
0
200
400
Airflow [m3/h]

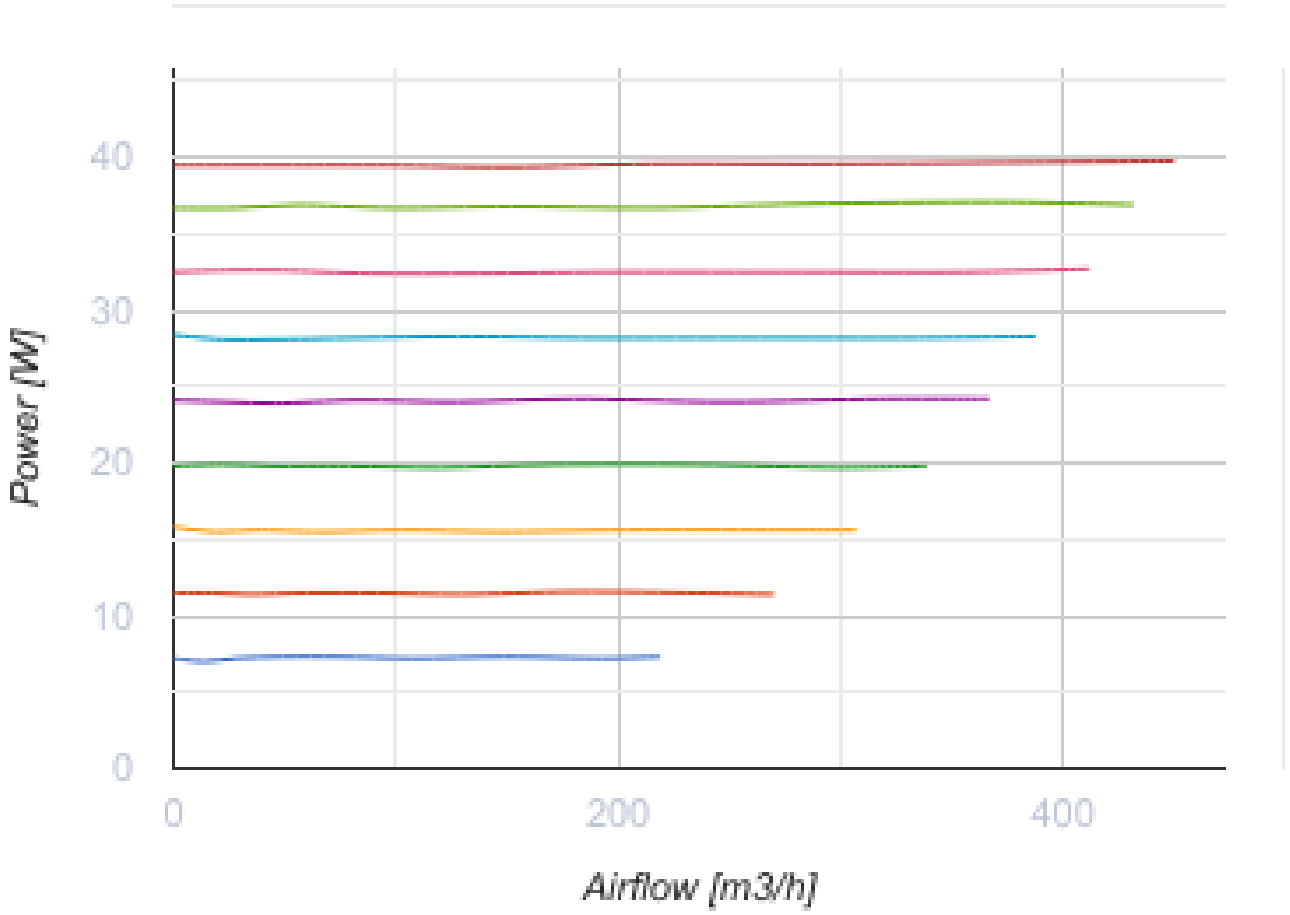
40
30
20
10
0
Power [W]
0
200
400
Airflow [m3/h]

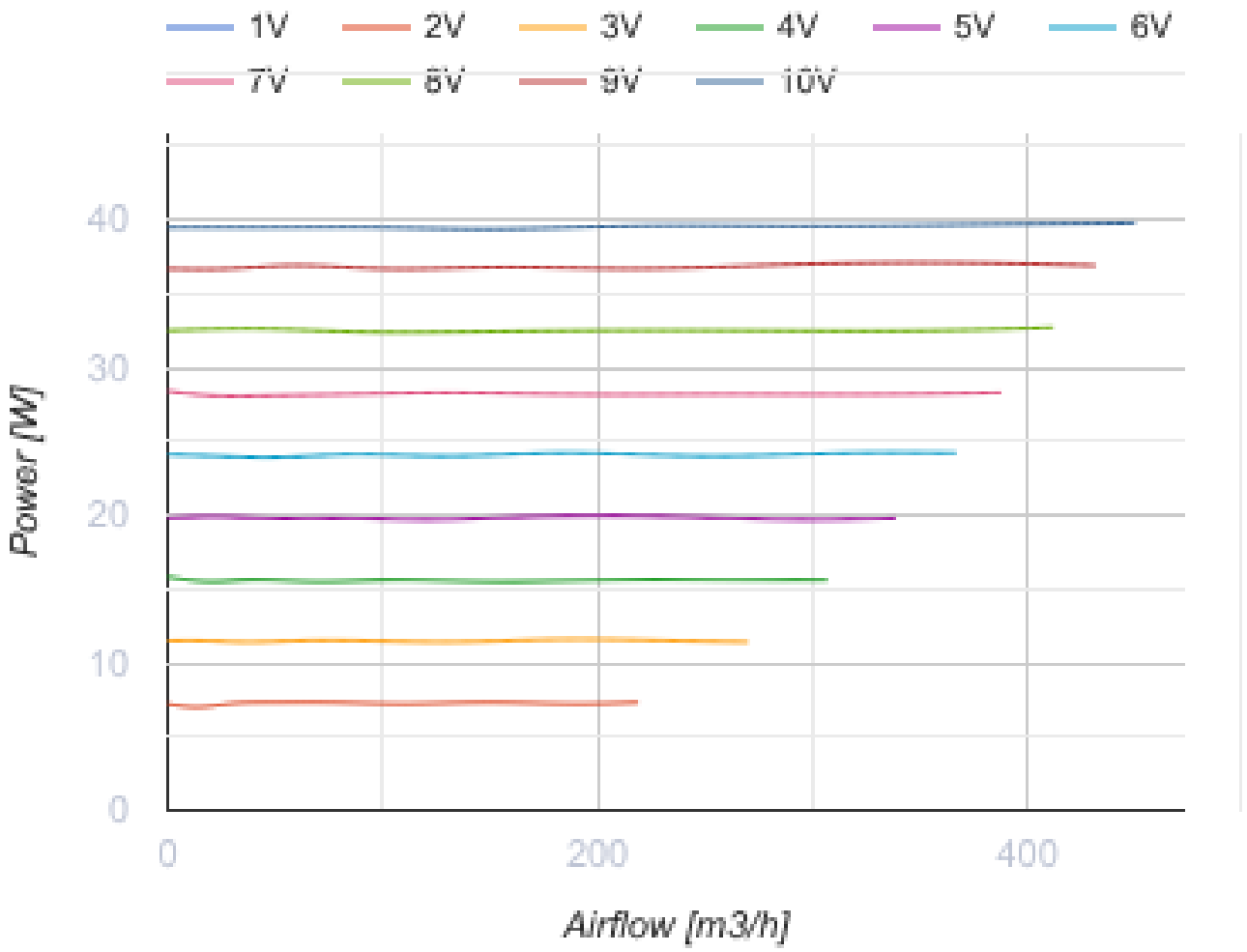


## Размеры

| ØD | H | L | L1 | W | W1 |
|---|---|---|---|---|---|
| 123 | 220 | 474 | 42 | 243 | 231 |

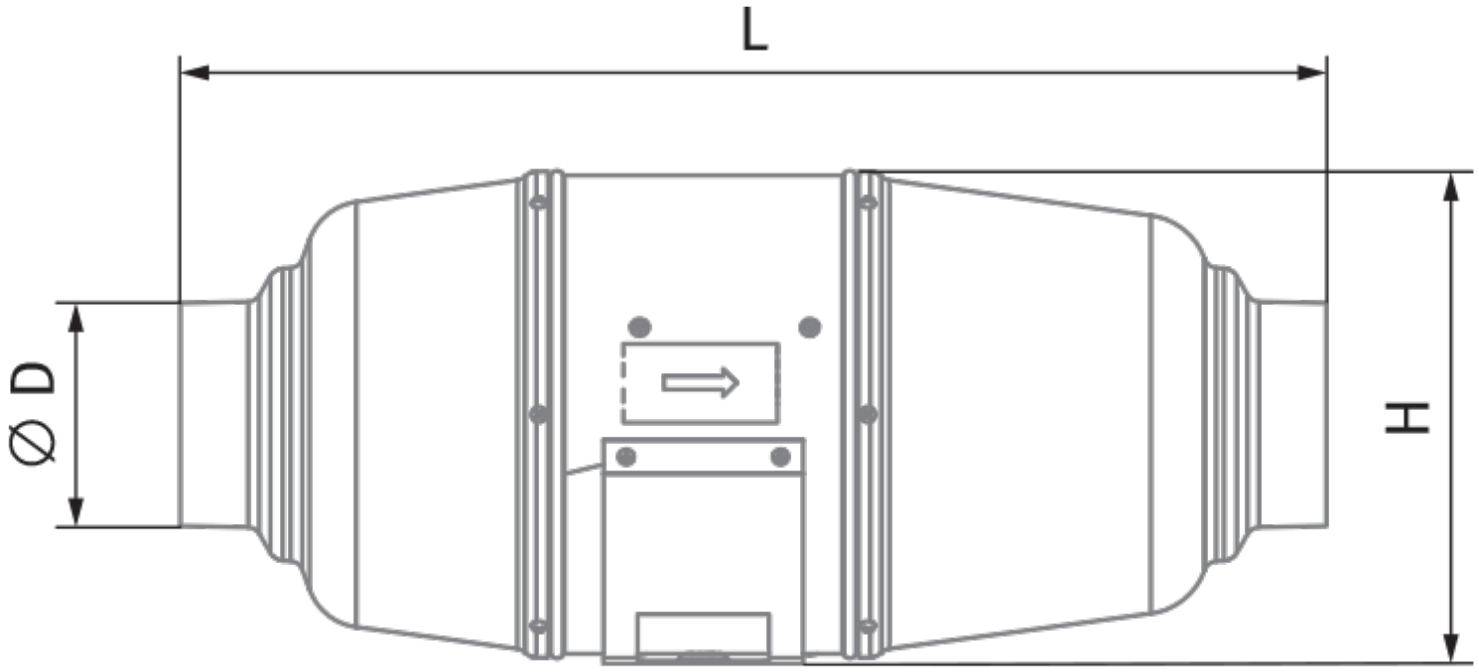
L
∅ D
H

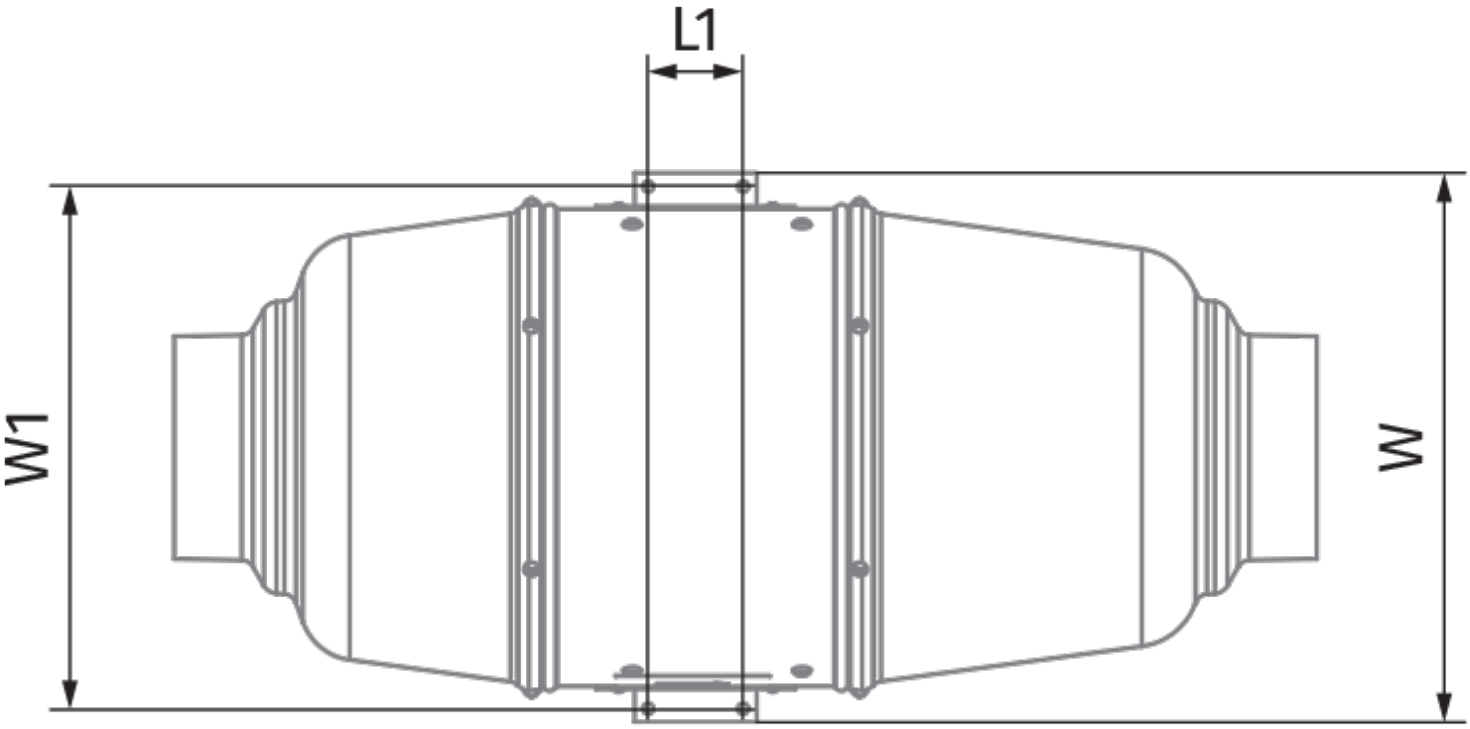


## Аксессуары

### Для круглых каналов

| Наименование | Фото | Описание |
|---|---|---|

| | | |
|---|---|---|
| СРП 125/500 |  | Шумоглушители с внутренним гибким воздуховодом из микроперфорированной алюминиевой фольги с ламинированием полиэстеровой пленкой |
| СРП 125/600 |  | Шумоглушители с внутренним гибким воздуховодом из микроперфорированной алюминиевой фольги с ламинированием полиэстеровой пленкой |
| СРП 125/750 |  | Шумоглушители с внутренним гибким воздуховодом из микроперфорированной алюминиевой фольги с ламинированием полиэстеровой пленкой |
| СРП 125/900 |  | Шумоглушители с внутренним гибким воздуховодом из микроперфорированной алюминиевой фольги с ламинированием полиэстеровой пленкой |
| СРП 125/1200 |  | Шумоглушители с внутренним гибким воздуховодом из микроперфорированной алюминиевой фольги с ламинированием полиэстеровой пленкой |
| СРП 125/1500 |  | Шумоглушители с внутренним гибким воздуховодом из микроперфорированной алюминиевой фольги с ламинированием полиэстеровой пленкой |
| СРП 125/2000 |  | Шумоглушители с внутренним гибким воздуховодом из микроперфорированной алюминиевой фольги с ламинированием полиэстеровой пленкой |

### Для круглых каналов

| Наименование | Фото | Описание |
|---|---|---|
| ФБ К2 125 G4/F8 |  | Панельные фильтры с высокой степенью очистки |
| ФБ К2 125 G4/C/F8 |  | Панельные фильтры с высокой степенью очистки |
| ФБ К2 125 G4/H13 |  | Панельные фильтры с высокой степенью очистки |
| ФБ К2 125 G4/C/H13 |  | Панельные фильтры с высокой степенью очистки |
| ФБ 125 |  | Кассетные воздушные фильтры с круглым сечением |
| ФББ 125 |  | Кассетные воздушные фильтры с увеличенной площадью фильтрации с круглым сечением |
| ФБК 125-4 |  | Карманные воздушные фильтры с круглым сечением |

| | | |
|---|---|---|
| ФБК 125-5 |  | Карманные воздушные фильтры с круглым сечением |
| ФБК 125-7 |  | Карманные воздушные фильтры с круглым сечением |

### Для круглых каналов

| Наименование | Фото | Описание |
|---|---|---|
| КОМ 125 |  | Обратный клапан с подпружиненными пластинами для перекрытия воздушного потока в круглых воздуховодах |
| КОМу 125 |  | Обратный клапан с подпружиненными пластинами для перекрытия воздушного потока в круглых воздуховодах |
| КОМ1 125 |  | Обратный гравитационный клапан для перекрытия воздушного потока в круглых воздуховодах |
| КР 125 |  | Воздушные заслонки для регулирования расхода воздуха в каналах круглого сечения |
| КРВ 125 |  | Воздушные заслонки для автоматического регулирования расхода воздуха в каналах круглого сечения |

### Для круглых каналов

| Наименование | Фото | Описание |
|---|---|---|
| ВВГ 125 |  | Гибкие виброгасящие вставки для круглых каналов |

### Водяные нагреватели

| Наименование | Фото | Описание |
|---|---|---|
| НКВ 125-2 |  | Канальные водяные нагреватели для подогрева приточного воздуха или подогреватель для ПВУ с круглым сечением |
| НКВ 125-4 |  | Канальные водяные нагреватели для подогрева приточного воздуха или подогреватель для ПВУ с круглым сечением |

### Электрические нагреватели

| Наименование | Фото | Описание |
|---|---|---|
| НК 125-0,6-1 |  | Канальные электрические нагреватели с круглым сечением |

| | | |
|---|---|---|
| НК 125-0,8-1 |  | Канальные электрические нагреватели с круглым сечением |
| НК 125-1,2-1 |  | Канальные электрические нагреватели с круглым сечением |
| НК 125-1,6-1 |  | Канальные электрические нагреватели с круглым сечением |
| НК 125-2,4-1 |  | Канальные электрические нагреватели с круглым сечением |

## Экодизайн

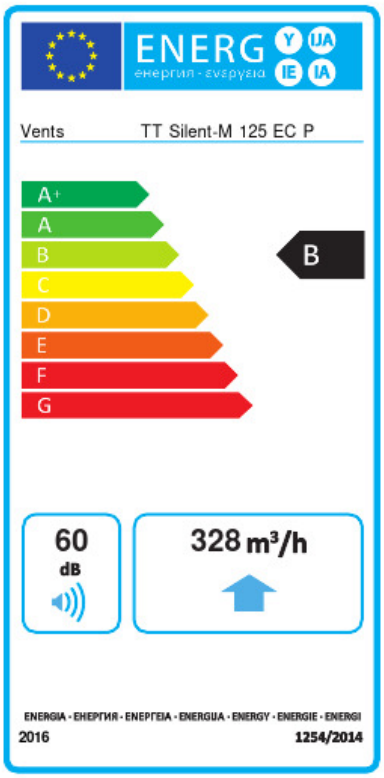


| Торговая марка | Вентс | | | | | |
|---|---|---|---|---|---|---|
| Модель | ТТ Сайлент-М 125 ЕС П | | | | | |
| Удельное потребление энергии (кВт.час/(м²/год)) | Холодный | | Умеренный | | Теплый | |
| | -54.5 | A+ | -27.4 | B | -11.9 | E |
| Тип установки | Однонаправленная | | | | | |
| Тип привода | Переменная скорость | | | | | |
| Тип теплообменника | Нет | | | | | |
| Максимальный расход воздуха (м³/час) | 328 | | | | | |
| Потребляемая мощность (Вт) | 39.8 | | | | | |
| Эталонный объемный расход (м³/с) | 0.064 | | | | | |
| Статическое давление в исходной точке (Па) | 50 | | | | | |
| Удельный потребляемая мощность в исходной точке (Вт/(м³/час)) | 0.068 | | | | | |
| Способ управления приводом | Локальное регулирование потребления | | | | | |
| Максимальные внешние утечки (%) | 2.7 | | | | | |
| Sound power level (дБ(А)) | 60 | | | | | |
| Декларируемый тип вентиляционной единицы | RVU UVU | | | | | |
| Годовое потребление электричества (кВт.час/год) | Холодный | | Умеренный | | Теплый | |
| | 36 | | 36 | | 36 | |
| Годовое сохранение тепла (кВт.час/год) | Холодный | | Умеренный | | Теплый | |
| | 5536 | | 2830 | | 1280 | |