

# ВУЭ 100 ПЗ Л А4



- Максимальный расход воздуха: 160
- Уровень звукового давления LpA на расстоянии 3 м: 47
- Тип рекуператора: Перекрестный
- Фильтр вытяжной: G4
- Фильтр приточный: G4 and F8 (PM2.5 93%)
- Шумоизоляция
- Тип двигателя: АС
- Энтальпийный рекуператор
- Управление: Пульт ДУ
- Материал корпуса: Сталь с полимерным покрытием

	Единица измерения	ВУЭ 100 ПЗ Л А4
Размер подключаемого воздуховода	мм	100
Скорость	-	1
Минимальное напряжение питания	В	230
Максимальное напряжение питания	В	230
Частота сети питания	Гц	50
Номинальная мощность	Вт	76
Максимальный ток	А	0.33
Максимальный расход воздуха	м <sup>3</sup> /час	160
Уровень звукового давления LpA на расстоянии 3 м	дБ(А)	47
Эффективность рекуперации, макс	%	87
Тип рекуператора	-	Перекрестный
Материал рекуператора	-	Энтальпийный
Вес	кг	17
Фильтр вытяжной	-	G4
Фильтр приточный	-	G4 and F8 (PM2.5 93%)
Максимальная температура перемещаемого воздуха	°С	40
Минимальная температура перемещаемого воздуха	°С	-15
Минимальная температура окружающего воздуха	°С	0
Максимальная температура окружающего воздуха	°С	40
Максимальна вологість повітря, що оточує	%	60
Класс защиты	-	IP22



Класс защиты привода	-	IP44
----------------------	---	------

## Размеры


ØD	A	B	H
100	600	481	203

## Аксессуары

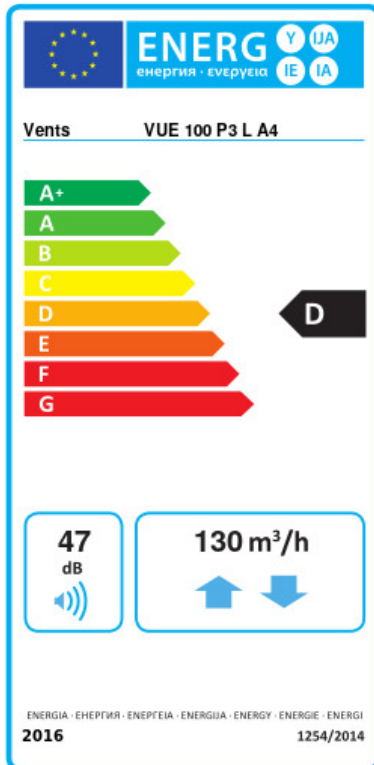
### Другие аксессуары

Наименование	Фото	Описание
СФ 200x191x20 G4		Панельный фильтр G4
СФ 200x191x20 F8		Панельный фильтр F8

### Переключатели скорости

Наименование	Фото	Описание
<a href="#">СПЗ-1</a>		Сенсорный переключатель скоростей

## Экодизайн



Торговая марка	Вентс					
Модель	ВУЭ 100 ПЗ Л А4					
Удельное потребление энергии (кВт.час/(м²/год))	Холодный	Умеренный		Теплый		
	57	A+	21.9	D	0.8	G
Тип установки	Двонаправленная					
Тип привода	Переменная скорость					
Тип теплообменника	Рекуперационный					
Термоэффективность рекуперации тепла (%)	79					
Максимальный расход воздуха (м³/час)	130					
Потребляемая мощность (Вт)	73					
Эталонный объемный расход (м³/с)	0.031					
Статическое давление в исходной точке (Па)	50					
Удельный потребляемая мощность в исходной точке (Вт/(м³/час))	0.636					
Способ управления приводом	Ручное управление					
Максимальные внутренние перетоки (%)	2.7					
Максимальные внешние утечки (%)	2.7					
Декларируемый тип вентиляционной единицы	RVU BVU					
Sound power level (дБ(A))	47					
Годовое потребление электричества (кВт.час/год)	Холодный	Умеренный		Теплый		
	1379	842		797		
Годовое сохранение тепла (кВт.час/год)	Холодный	Умеренный		Теплый		
	8278	4231		1913		