

# ВУЭ 200 ПЗ Л А4



- Максимальный расход воздуха: 280
- Уровень звукового давления LpA на расстоянии 3 м: 49
- Тип рекуператора: Перекрестный
- Фильтр вытяжной: G4
- Фильтр приточный: G4 and F8 (PM2.5 93%)
- Шумоизоляция
- Тип двигателя: АС
- Энтальпийный рекуператор
- Управление: Пульт ДУ
- Материал корпуса: Сталь с полимерным покрытием

	Единица измерения	ВУЭ 200 ПЗ Л А4
Размер подключаемого воздуховода	мм	100
Скорость	-	1
Минимальное напряжение питания	В	230
Максимальное напряжение питания	В	230
Частота сети питания	Гц	50
Номинальная мощность	Вт	141
Максимальный ток	А	0.63
Максимальный расход воздуха	м <sup>3</sup> /час	280
Уровень звукового давления LpA на расстоянии 3 м	дБ(А)	49
Эффективность рекуперации, макс	%	87
Тип рекуператора	-	Перекрестный
Материал рекуператора	-	Энтальпийный
Вес	кг	24
Фильтр вытяжной	-	G4
Фильтр приточный	-	G4 and F8 (PM2.5 93%)
Максимальная температура перемещаемого воздуха	°С	40
Минимальная температура перемещаемого воздуха	°С	-15
Минимальная температура окружающего воздуха	°С	0
Максимальная температура окружающего воздуха	°С	40
Максимальна вологість повітря, що оточує	%	60
Класс защиты	-	IP22



Класс защиты привода	-	IP44
----------------------	---	------

## Размеры


ØD	A	B	H
100	854	704	227

## Аксессуары

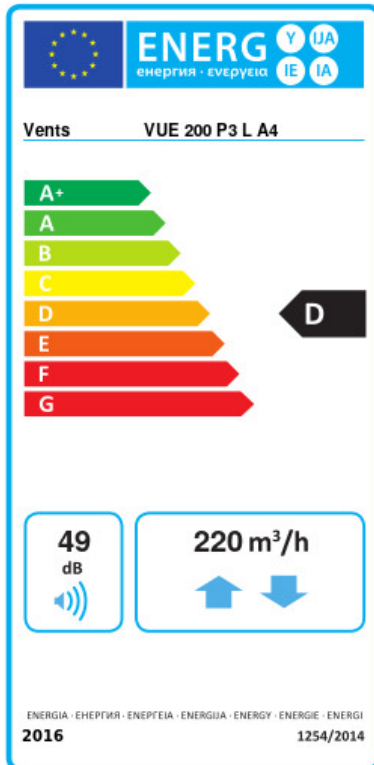
### Другие аксессуары

Наименование	Фото	Описание
СФ 300x220x48 G4		Панельный фильтр G4
СФ 300x220x48 F8		Панельный фильтр F8

### Переключатели скорости

Наименование	Фото	Описание
<a href="#">СПЗ-1</a>		Сенсорный переключатель скоростей

## Экодизайн



Торговая марка	Вентс					
Модель	ВУЭ 200 ПЗ Л А4					
Удельное потребление энергии (кВт.час/(м <sup>2</sup> /год))	Холодный		Умеренный		Теплый	
	-56.7	A+	-21.6	D	1.1	G
Тип установки	Двонаправленная					
Тип привода	Переменная скорость					
Тип теплообменника	Рекуперационный					
Термоэффективность рекуперации тепла (%)	79					
Максимальный расход воздуха (м <sup>3</sup> /час)	220					
Потребляемая мощность (Вт)	132					
Эталонный объемный расход (м <sup>3</sup> /с)	0.054					
Статическое давление в исходной точке (Па)	50					
Удельный потребляемая мощность в исходной точке (Вт/(м <sup>3</sup> /час))	0.646					
Способ управления приводом	Ручное управление					
Максимальные внутренние перетоки (%)	2.7					
Максимальные внешние утечки (%)	2.7					
Sound power level (дБ(A))	49					
Декларируемый тип вентиляционной единицы	RVU BVU					
Годовое потребление электричества (кВт.час/год)	Холодный		Умеренный		Теплый	
	1391		854		809	
Годовое сохранение тепла (кВт.час/год)	Холодный		Умеренный		Теплый	
	8278		4231		1913	