

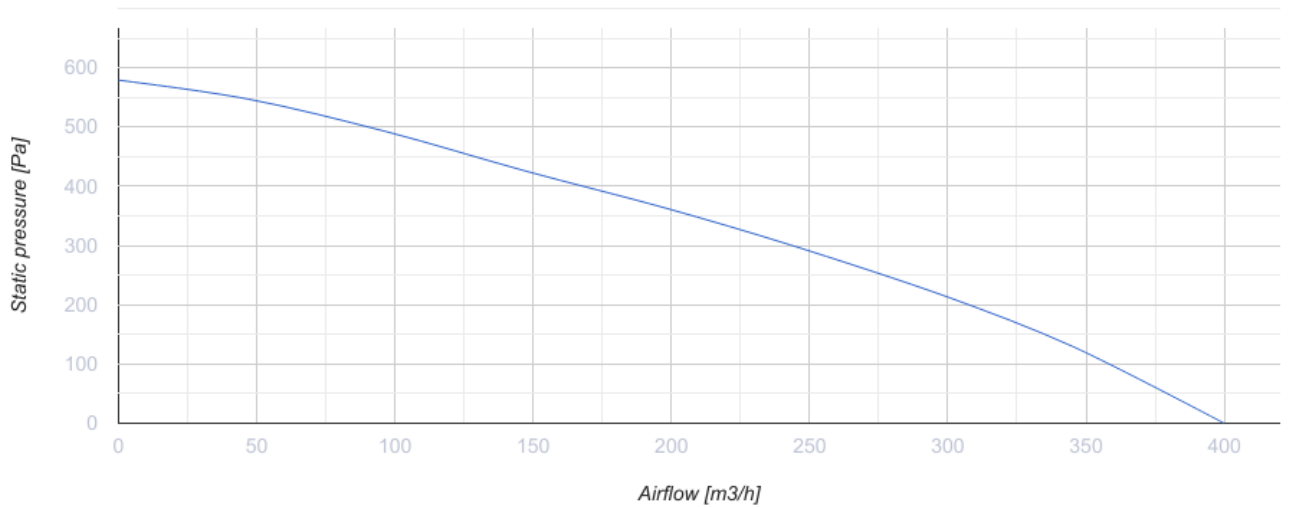
# ВУЭ 350 ПЗ А1



- Максимальный расход воздуха: 400
- Уровень звукового давления LpA на расстоянии 3 м: 57
- Тип рекуператора: Перекрестный
- Фильтр вытяжной: G4
- Фильтр приточный: G4 and F8 (PM2.5 87%)
- Шумоизоляция
- Тип двигателя: АС
- Энтальпийный рекуператор
- Управление: Пульт ДУ
- Материал корпуса: Сталь с полимерным покрытием

	Единица измерения	ВУЭ 350 ПЗ А1
Размер подключаемого воздуховода	мм	150
Скорость	-	1
Минимальное напряжение питания	В	230
Максимальное напряжение питания	В	230
Частота сети питания	Гц	50
Номинальная мощность	Вт	310
Максимальный ток	А	1.4
Максимальный расход воздуха	м <sup>3</sup> /час	400
Уровень звукового давления LpA на расстоянии 3 м	дБ(А)	57
Эффективность рекуперации, макс	%	87
Тип рекуператора	-	Перекрестный
Материал рекуператора	-	Энтальпийный
Вес	кг	42
Фильтр вытяжной	-	G4
Фильтр приточный	-	G4 and F8 (PM2.5 87%)
Максимальная температура перемещаемого воздуха	°С	40
Минимальная температура перемещаемого воздуха	°С	-15
Минимальная температура окружающего воздуха	°С	0
Максимальная температура окружающего воздуха	°С	40
Максимальна вологість повітря, що оточує	%	80
Класс защиты	-	IP22

Класс защиты привода	-	IP44
----------------------	---	------




## Размеры

ØD	A	B	H
150	1024	754	277

## Аксессуары

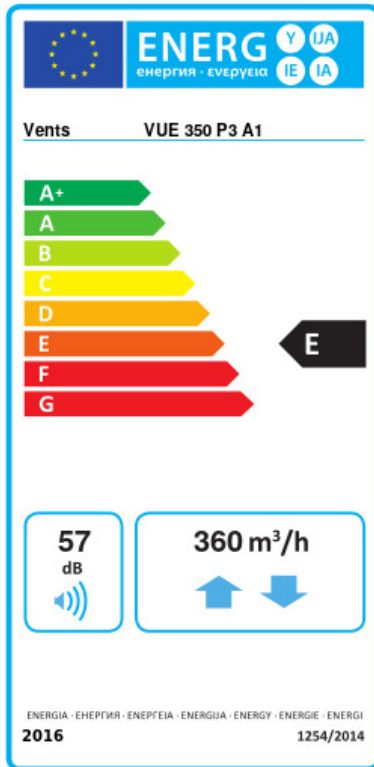
### Другие аксессуары

Наименование	Фото	Описание
СФ 300x270x48 G4		Панельный фильтр G4
СФ 300x270x48 F8		Панельный фильтр F8

### Регуляторы скорости

Наименование	Фото	Описание
<a href="#">РС-1-400</a>		Регулятор скорости

## Экодизайн



Торговая марка	Вентс					
Модель	ВУЭ 350 ПЗ А1					
Удельное потребление энергии (кВт.час/(м²/год))	Холодный		Умеренный		Теплый	
	-45.8	A+	-12.8	E	8.7	G
Тип установки	Двонаправленная					
Тип привода	Переменная скорость					
Тип теплообменника	Рекуперационный					
Термоэффективность рекуперации тепла (%)	72					
Максимальный расход воздуха (м³/час)	360					
Потребляемая мощность (Вт)	308					
Эталонный объемный расход (м³/с)	0.07					
Статическое давление в исходной точке (Па)	50					
Удельный потребляемая мощность в исходной точке (Вт/(м³/час))	0.856					
Способ управления приводом	Ручное управление					
Максимальные внутренние перетоки (%)	2.7					
Максимальные внешние утечки (%)	2.7					
Декларируемый тип вентиляционной единицы	RVU BVU					
Sound power level (дБ(A))	57					
Годовое потребление электричества (кВт.час/год)	Холодный		Умеренный		Теплый	
	1654		1117		1072	
Годовое сохранение тепла (кВт.час/год)	Холодный		Умеренный		Теплый	
	7842		4008		1813	