

























# Серия **Enave 210 / 270** **V**



- Тип рекуператора: Противоточный
- Шумоизоляция
- Тип двигателя: ЕС
- Байпас: Ручной
- Догрев: Опциональный
- Преднагрев: Встроенный
- BMS протокол: ModBus
- Управление: Проводная панель управления
- Материал корпуса: EPP
- Датчик влажности: Опциональный
- Энтальпийный рекуператор

Модельный ряд	Размер подключаемого воздуховода, мм	Номинальная мощность, Вт	Максимальный расход воздуха, м³/час	Сторона обслуживания	Система управления	Догрев	Преднагрев	BMS протокол
 Enave 210 V A21 R	125	114	255	Правая	A21	Опциональный	Опциональный	ModBus
 Enave 210 V A21 L	125	114	255	Левая	A21	Опциональный	Опциональный	ModBus
 Enave-T 210 V A21 R	125	114	255	Правая	A21	Опциональный	Опциональный	ModBus
 Enave-T 210 V A21 L	125	114	255	Левая	A21	Опциональный	Опциональный	ModBus
 Enave 210 VE A21 R	125	114	255	Правая	A21	Опциональный	Встроенный	ModBus
 Enave 210 VE A21 L	125	114	255	Левая	A21	Опциональный	Встроенный	ModBus
 Enave-T 210 VE A21 R	125	114	255	Правая	A21	Опциональный	Встроенный	ModBus
 Enave-T 210 VE A21 L	125	114	255	Левая	A21	Опциональный	Встроенный	ModBus

	Enave 270 V A21 R	125	176	304	Правая	A21	Оptionальный	Оptionальный	ModBus
	Enave 270 V A21 L	125	176	304	Левая	A21	Оptionальный	Оptionальный	ModBus
	Enave-T 270 V A21 R	125	176	304	Правая	A21	Оptionальный	Оptionальный	ModBus
	Enave-T 270 V A21 L	125	176	304	Левая	A21	Оptionальный	Оptionальный	ModBus
	Enave 270 VE A21 R	125	176	304	Правая	A21	Оptionальный	Встроенный	ModBus
	Enave 270 VE A21 L	125	176	304	Левая	A21	Оptionальный	Встроенный	ModBus
	Enave-T 270 VE A21 R	125	176	304	Правая	A21	Оptionальный	Встроенный	ModBus
	Enave-T 270 VE A21 L	125	176	304	Левая	A21	Оptionальный	Встроенный	ModBus
	Enave 210 V A14 R	125	114	255	Правая	A14			
	Enave 210 V A14 L	125	114	255	Левая	A14			
	Enave-T 210 V A14 R	125	114	255	Правая	A14			
	Enave-T 210 V A14 L	125	114	255	Левая	A14			
	Enave 270 V A14 R	125	176	304	Правая	A14			
	Enave 270 V A14 L	125	176	304	Левая	A14			
	Enave-T 270 V A14 R	125	176	304	Правая	A14			
	Enave-T 270 V A14 L	125	176	304	Левая	A14			