









Серия **Enave-C P**



- Тип рекуператора: Противоточный
- Шумоизоляция
- Тип двигателя: ЕС
- Байпас: Ручной
- Догрев: Опциональный
- Преднагрев: Опциональный
- BMS протокол: ModBus
- Управление: Проводная панель управления
- Материал корпуса: EPP
- Датчик влажности: Опциональный
- Энтальпийный рекуператор

Модельный ряд	Размер подключаемого воздуховода, мм	Номинальная мощность, Вт	Максимальный расход воздуха, м³/час	Система управления	Догрев	Преднагрев	BMS протокол
 Enave-C 150 P A21	125 / 160	115	263	A21	Опциональный	Опциональный	ModBus
 Enave-CT 150 P A21	125 / 160	115	263	A21	Опциональный	Опциональный	ModBus
 Enave-C 200 P A21	125 / 160	169	309	A21	Опциональный	Опциональный	ModBus
 Enave-CT 200 P A21	125 / 160	169	309	A21	Опциональный	Опциональный	ModBus
 Enave-C 150 P A14	125 / 160	115	263	A14			
 Enave-CT 150 P A14	125 / 160	115	263	A14			
 Enave-C 200 P A14	125 / 160	169	309	A14			

 Enave-CT 200 P A14	125 / 160	169	309	A14			
--	-----------	-----	-----	-----	--	--	--