










Серия **K**


Осевые вентиляторы, для вытяжной вентиляции

- Тип двигателя: АС
- Материал корпуса: Пластик

Модельный ряд	Размер подключаемого воздуховода, мм	Максимальный расход воздуха, м ³ /час	Уровень звукового давления LpA на расстоянии 3 м, дБ(А)	Потребляемая мощность, Вт
 100 K	100	95	34	14
 100 K турбо	100	124	37	16
 100 K Л	100	95	34	
 125 K	125	180	35	16
 125 K турбо	125	226	37	24
 125 K Л	125	180	35	

 150 K	150	292	38	24
 150 K турбо	150	341	40	29
 150 K Л	150	292	38	