







Серия **K1**


Осевые вентиляторы, для вытяжной вентиляции

- Тип двигателя: АС
- Материал корпуса: Пластик

Модельный ряд	Размер подключаемого воздуховода, мм	Максимальный расход воздуха, м ³ /час	Уровень звукового давления LpA на расстоянии 3 м, дБ(А)	Потребляемая мощность, Вт
 100 K1	100	95	34	14
 100 K1 Л	100	95	34	
 125 K1	125	180	35	16
 125 K1 12	125	161	34	16
 125 K1 турбо	125	226	37	24
 125 K1 Л	125	180	35	