













Серия **КСД**



Канальные центробежные вентиляторы с вперед загнутыми лопатками в шумоизолированных корпусах

- Шумоизоляция
- Тип двигателя: АС
- Тип крыльчатки: Центробежный вперед загнутые лопатки
- Материал корпуса: Оцинкованная сталь

Модельный ряд	Размер подключаемого воздуховода, мм	Номинальная мощность, Вт	Максимальный расход воздуха, м ³ /час
 КСД 250 С-4Е	250	617	2470
 КСД 250 С-6Е	250	311	1680
 КСД 315 С-4Е	315	931	3520
 КСД 315 С-6Е	315	800	3470
 КСД 315/250x2 С-4Е	250/315	1066	3930
 КСД 315/250x2 С-6Е	250/315	953	3850
 КСД 315/250x2-4Е	250/315	764	3420

 KCD 315/250x2-6E	250/315	427	2610
 KCD 315-4E	315	723	3200
 KCD 315-6E	315	402	2460
 KCD 250 6E	250	120	1210
 KCD 250 4E	250	243	1520