








Серия **ЛП**


Осевые декоративные вентиляторы с коротким патрубком длиной 50 мм для вытяжной вентиляции

- Тип двигателя: АС
- Материал корпуса: Пластик
- Таймер: Таймер выключения
- Датчик влажности

Модельный ряд	Размер подключаемого воздуховода, мм	Номинальная мощность, Вт	Максимальный расход воздуха, м ³ /час	Уровень звукового давления LpA на расстоянии 3 м, дБ(А)	Шнурковый выключатель	Датчик влажности	Таймер
 100 ЛП	100	14	94	36	✗	✗	✗
 100 ЛП К	100	14	94	36	✗	✗	✗
 100 ЛП Л	100	14	94	36	✗	✗	✗
 100 ЛП Т	100	14	94	36	✗	✗	✓
 100 ЛП ТН	100	14	94	36	✗	✓	✓
 100 ЛП В	100	14	94	36	✓	✗	✗
 100 ЛП ВТ	100	14	94	36	✓	✗	✓

 100 ЛП ВТН	100	14	94	36	✓	✓	✓
 100 ЛП (220 В/60 Гц)	100				✗	✗	✗
 100 ЛП (220 В/60 Гц) К	100				✗	✗	✗
 100 ЛП (220 В/60 Гц) Л	100				✗	✗	✗
 100 ЛП (220 В/60 Гц) Т	100				✗	✗	✓
 100 ЛП (220 В/60 Гц) ТН	100				✗	✓	✓
 100 ЛП (220 В/60 Гц) В	100				✓	✗	✗
 100 ЛП (220 В/60 Гц) ВТ	100				✓	✗	✓
 100 ЛП (220 В/60 Гц) ВТН	100				✓	✓	✓