


















Серия **M1**


Осевые вентиляторы, для вытяжной вентиляции

- Тип двигателя: АС
- Материал корпуса: Пластик
- Таймер: Таймер выключения
- Датчик влажности
- Датчик движения

Модельный ряд	Размер подключаемого воздуховода, мм	Номинальная мощность, Вт	Максимальный расход воздуха, м ³ /час	Уровень звукового давления LpA на расстоянии 3 м, дБ(А)	Датчик движения	Датчик влажности	Таймер
 100 M1	100	14	98	34	×	×	×
 100 M1 турбо	100	16	128	37	×	×	×
 100 M1 пресс	100	16	99	37	×	×	×
 100 M1 12	100	14	86	33	×	×	×
 100 M1 Л	100	14	98	34	×	×	×
 100 M1 Т Л	100	14	98	34	×	×	✓

	100 M1 TH	100	14	98	34	✗	✓	✓
	100 M1 TP	100	14	98	34	✓	✗	✓
	125 M1	125	16	185	35	✗	✗	✗
	125 M1 турбо	125	22	232	40	✗	✗	✗
	125 M1 пресс	125	22	188	39	✗	✗	✗
	125 M1 12	125	16	165	34	✗	✗	✗
	125 M1 Л	125	16	185	35	✗	✗	✗
	125 M1 Т Л	125	16	185	35	✗	✗	✗
	150 M1	150	24	295	39	✗	✗	✗
	150 M1 пресс	150	29	307	41	✗	✗	✗
	150 M1 Л	150	24	295	39	✗	✗	✗