












Серия **M3**


Осевые вентиляторы, для вытяжной вентиляции

- Тип двигателя: АС
- Материал корпуса: Пластик

Модельный ряд	Размер подключаемого воздуховода, мм	Максимальный расход воздуха, м <sup>3</sup> /час	Уровень звукового давления LpA на расстоянии 3 м, дБ(А)	Шнурковый выключатель	Потребляемая мощность, Вт
 100 M3	100	98	34	✗	14
 100 M3 пресс	100	99	37	✗	16
 100 M3 турбо	100	128	37	✗	16
 100 M3 В	100	98	34	✓	
 125 M3	125	185	35	✗	16
 125 M3 пресс	125	188	39	✗	22

 125 M3 турбо	125	232	40	✘	22
 125 M3 B	125	185	35	✓	
 150 M3	150	295	39	✘	24
 150 M3 пресс	150	307	41	✘	29
 150 M3 турбо	150	345	43	✘	29